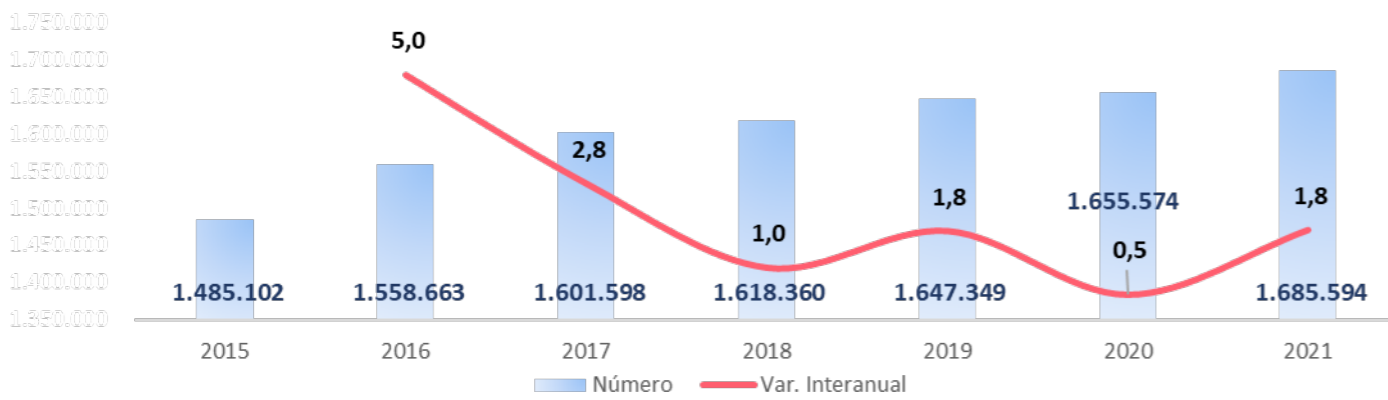


CUENTAS ANUALES NO CONSOLIDADAS 2021

EVOLUCIÓN HISTÓRICA Y DEMOGRAFÍA

Demografía



Por tipo de empresa el colectivo más numeroso es el de **entidades de reducida dimensión con 1.327.922 empresas**, que aporta a la BI del ejercicio 36.933 millones de euros. Sin embargo, el colectivo de mayor contribución es el de las **grandes empresas** integrado por **24.643 empresas**. En este caso, aportan a la BI 87.080 millones de euros que representa el 49,2% del total. Como se aprecia en el tamaño de las esferas, las Grandes empresas son en número las menores con mucha diferencia.

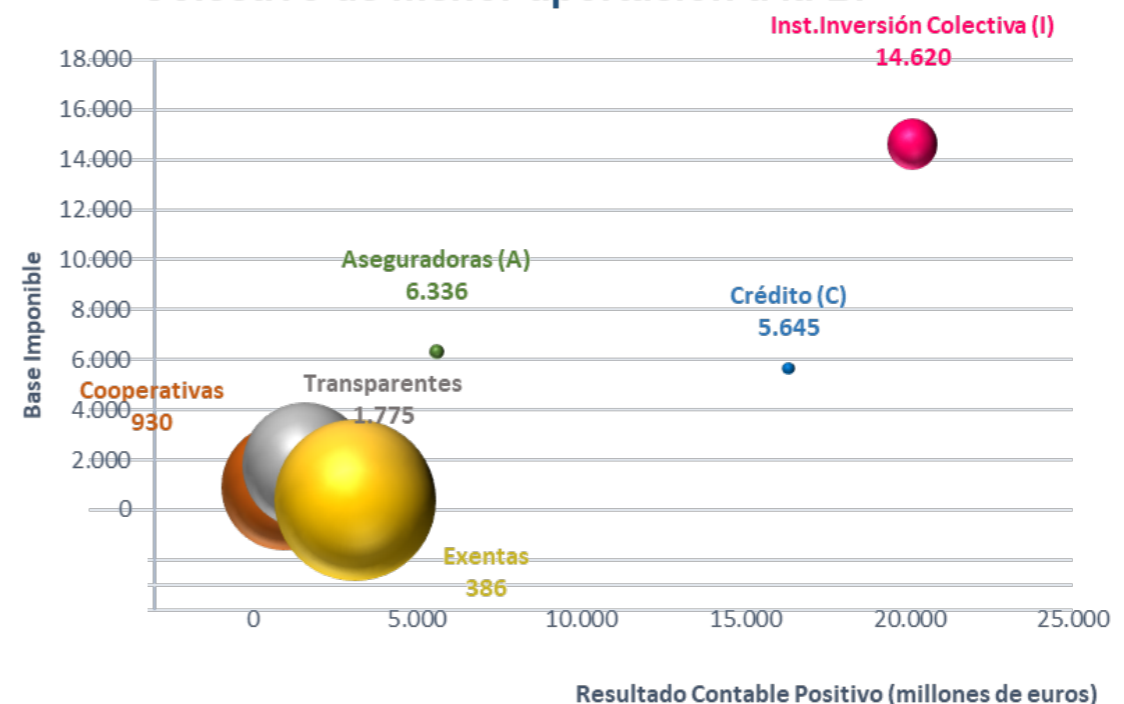
En referencia a la **población total** es interesante ver el crecimiento del número de entidades que se produce a partir del 2015, que alcanza su mayor variación interanual en 2016 y a pesar de mantenerse el incremento interanual lo hace a tasas inferiores. En 2021 recupera la tasa de crecimiento de 2019. En el ejercicio 2021 hay **1.685.594** entidades.

Colectivo de mayor aportación a la BI



Al estudiar los colectivos que menos aportan a la BI, se observa que las que menos contribuyen a la BI son las **Aseguradoras** y las entidades de **Crédito**, al margen de Cooperativas, Transparentes y Exentas, siendo además, las de menor número en este grupo. Sin embargo, las **Inst. de Inversión Colectiva** aportan el 8,3% con un peso del 0,2% de las empresas totales.

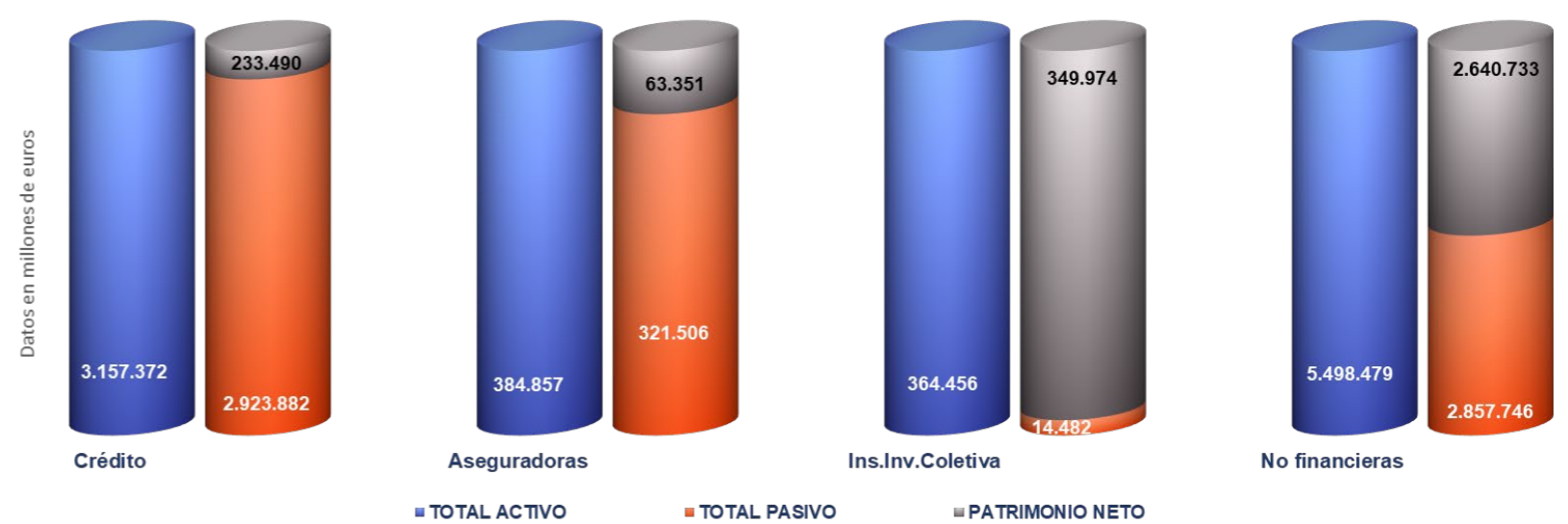
Colectivo de menor aportación a la BI



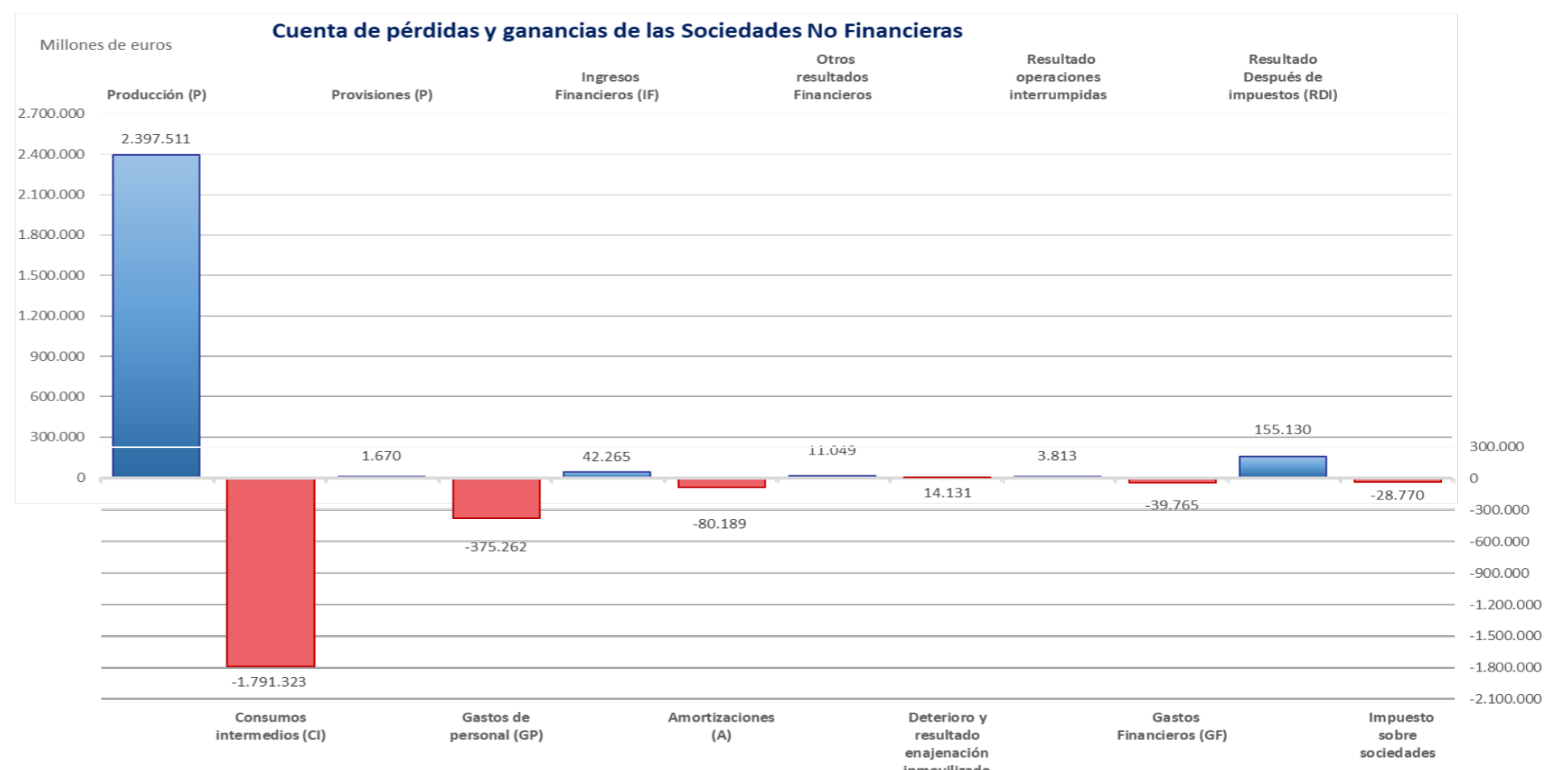
CUENTAS ANUALES 2021

La estructura patrimonial de las entidades declarantes es muy diferente según el tipo de empresa, pasando a representar su patrimonio neto desde un 7% del total en las Entidades de Crédito hasta un 96% en las Instituciones de Inversión Colectiva.

Balance por tipo de empresa



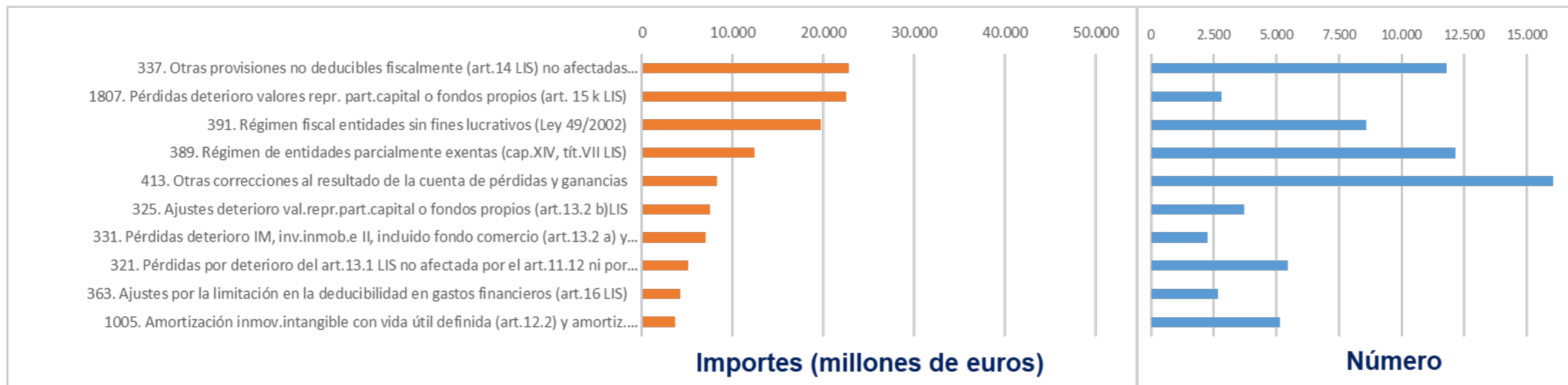
El importe del valor de la producción de las Sociedades no financieras se eleva a 2.397.511 millones de euros, un valor añadido de 606.189 millones de euros y un resultado después de impuestos de 155.130 millones de euros.



CUENTAS ANUALES NO CONSOLIDADAS 2021

AJUSTES AL RESULTADO CONTABLE

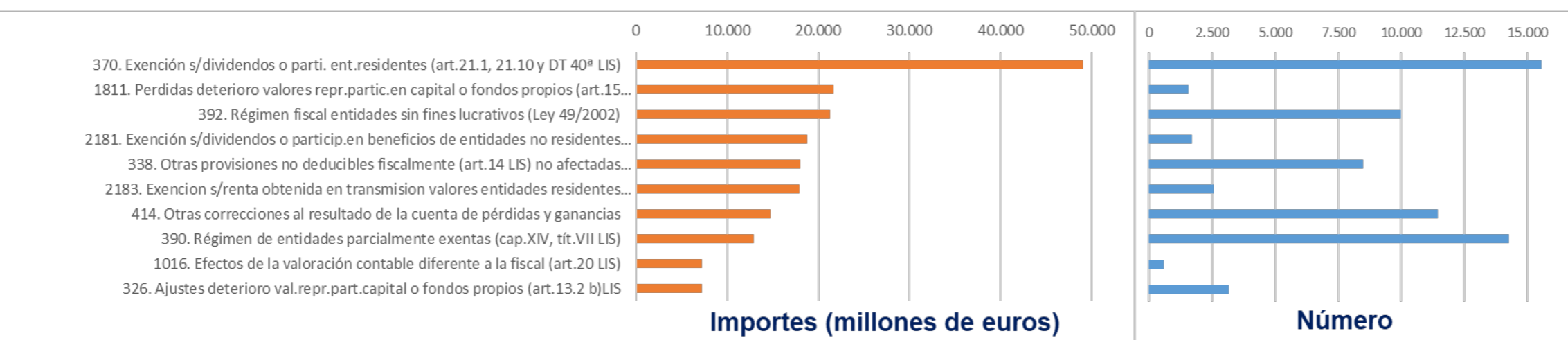
Aumentos



Se representan los ajustes al RC más significativos (excluyendo el Impuesto sobre Sociedades) en cuanto a importes y en cuanto a declarantes.

En los **aumentos**, en general por gastos no deducibles, la partida con mayor importe es la 337. Otras provisiones no deducibles fiscalmente (art.14 LIS) declarada por 11.789 empresas, siendo la partida más utilizada la 413. Otras correcciones al resultado de la cuenta de pérdidas y ganancias que declaran 80.162 entidades.

Disminuciones

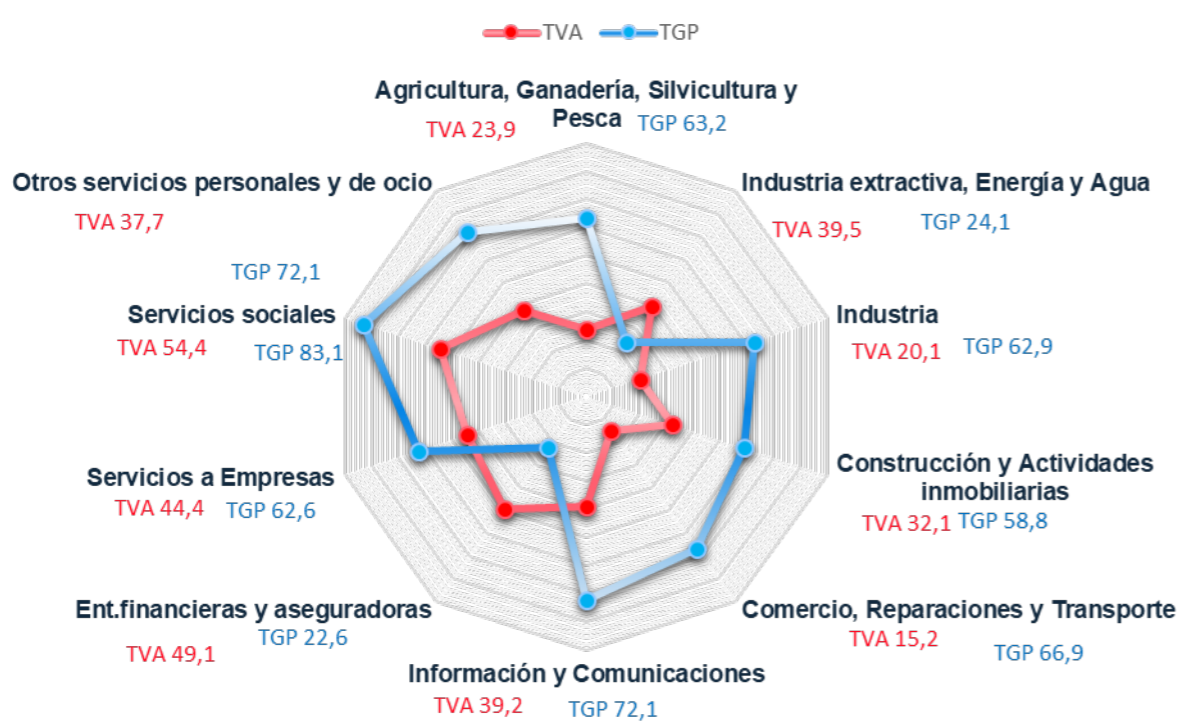


En las **disminuciones** la partida 370. Exención sobre dividendos o participaciones en beneficios de entidades residentes (art.21.1,21.10 y DT 40ª LIS) es a la vez la de mayor importe y la que más empresas declaran, es el ajuste permanente de mayor importancia.

RATIOS

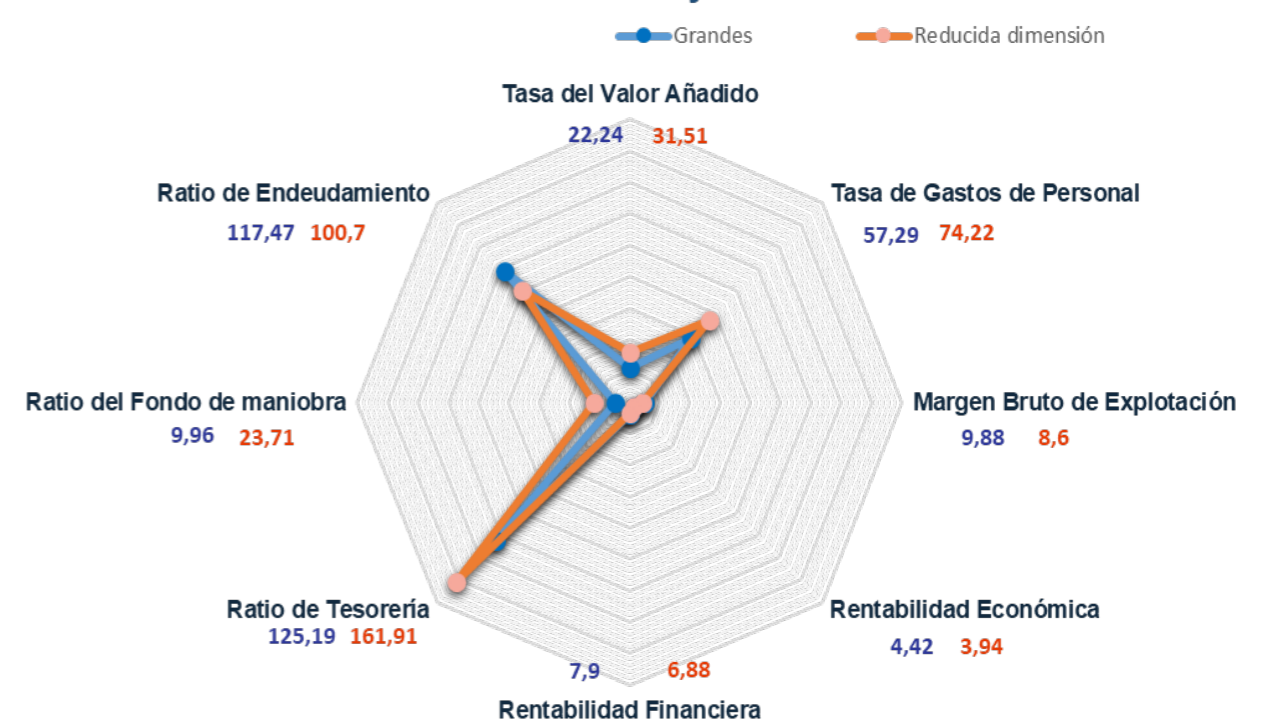
Por sector de actividad

Tasa del valor añadido (TVA) y Tasa de gastos de personal (TGP)



Por dimensión de empresa

Ratios económicos y financieros

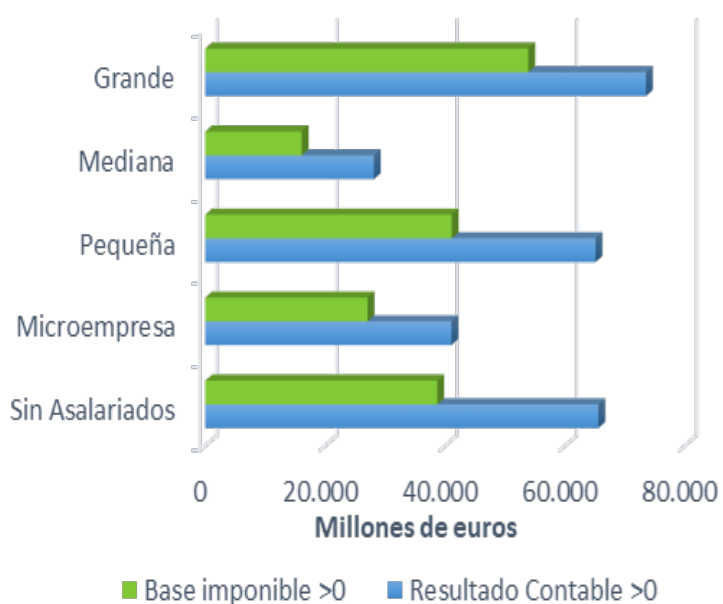


En los ratios por **sectores** se observa que el comportamiento de los sectores de actividad de Industria extractiva, Energía y Agua y de Entidades Financieras y Aseguradoras se comportan diferentes al resto, teniendo la tasa de valor añadido superior a la de gastos de personal. Los ratios son similares entre **Grandes Empresas** y **Pymes**, pero son mayores en las primeras los relativos a RESULTADOS: margen bruto de explotación, rentabilidad económica, rentabilidad financiera y ratio de endeudamiento.

Por dimensión

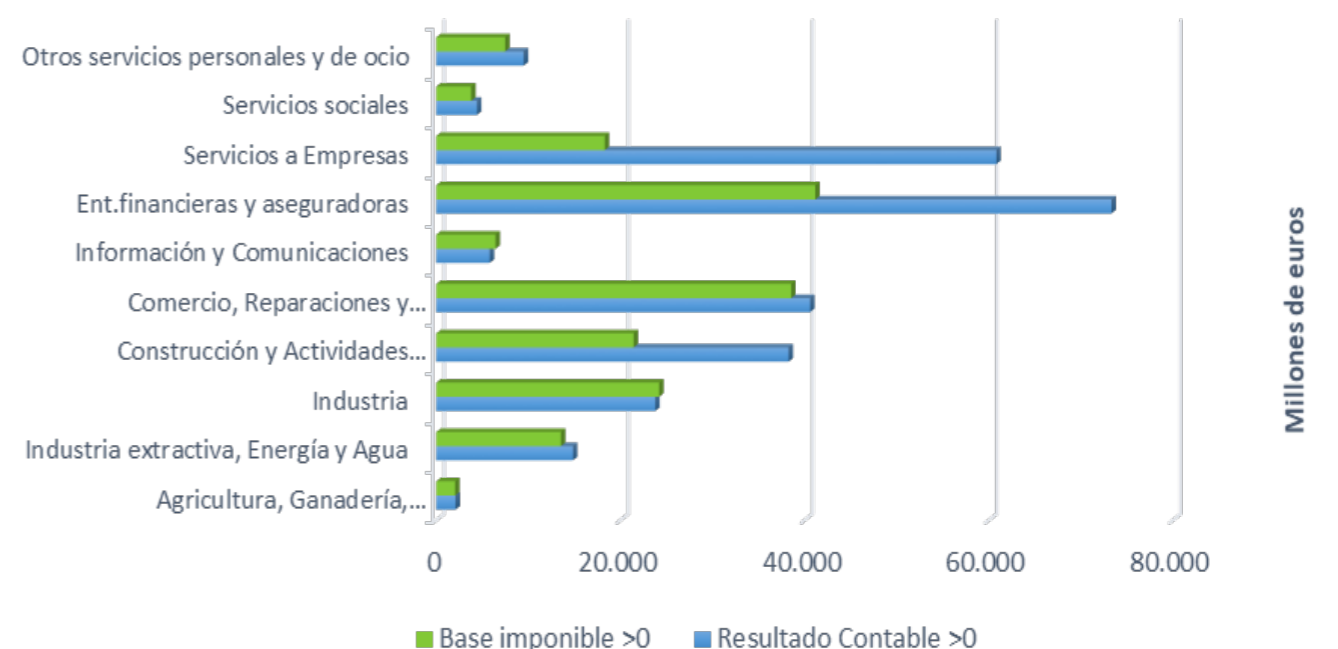
RESULTADO CONTABLE > 0 y BASE IMPONIBLE > 0

Por sector de actividad



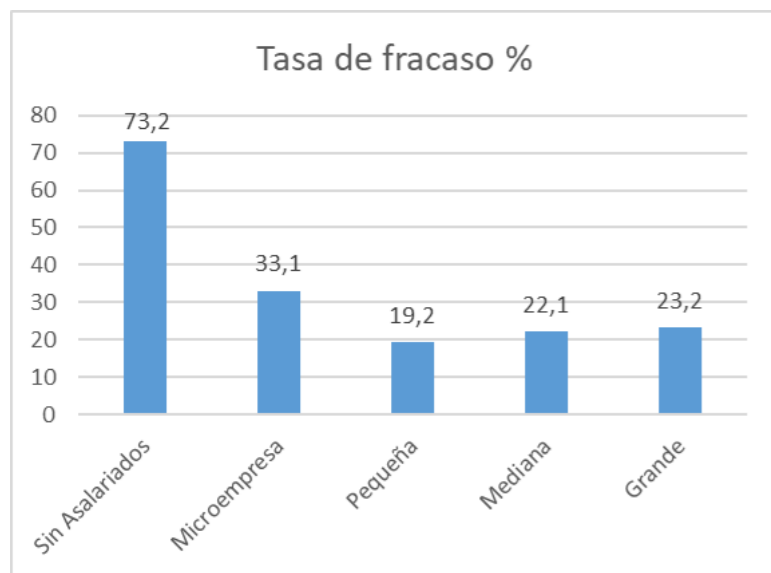
La distribución de la base imponible y el RC, ambos positivos, **por dimensión según asalariados** pone de manifiesto que en todos los colectivos el RC es superior a la BI, dándose la mayor diferencia en las empresas sin asalariados y la menor en las medianas.

Por sector económico ocurre lo mismo, en la mayoría de los sectores el RC positivo es superior a la BI positiva a excepción de Industria e Información y Comunicaciones, y la diferencia mayor se da en el sector de Entidades Financieras y aseguradoras y en Servicios a las Empresas.



CUENTAS ANUALES NO CONSOLIDADAS 2021

Por dimensión



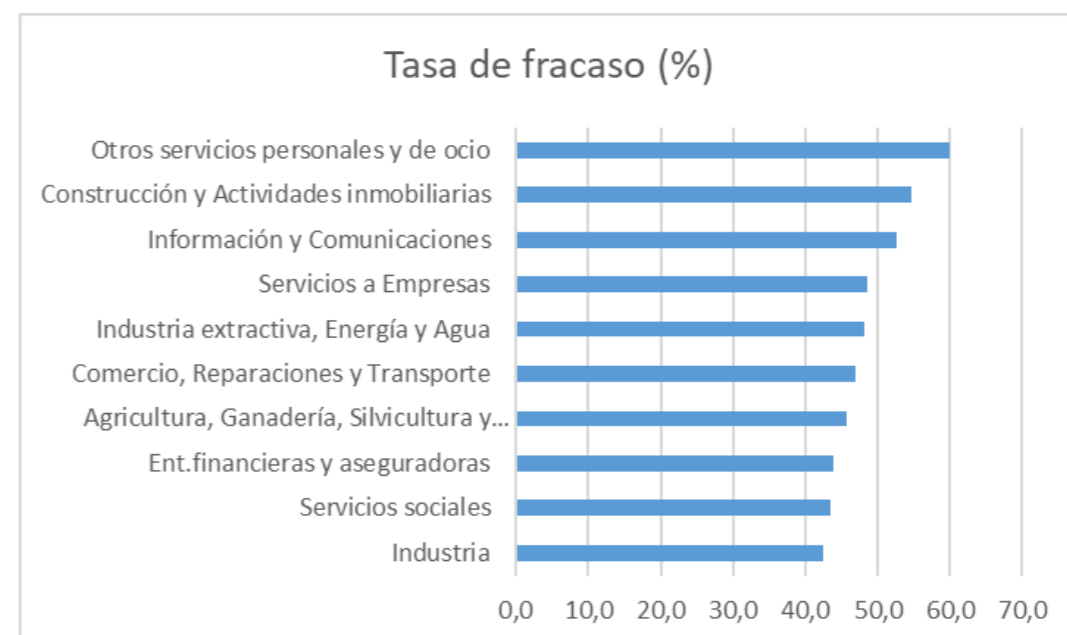
TASA DE FRACASO

El número de entidades con Resultado Contable negativo o nulo en 2021 ha sido de 851.667. Se presenta en los gráficos la comparativa de la incidencia de esta circunstancia por dimensión y actividad.

La tasa de fracaso, es decir, el número de entidades con Resultado Contable negativo o nulo respecto del total de declarantes **por dimensión según asalariados** alcanza el 73,2% en las empresas sin asalariados y un 19,2% en las pequeñas.

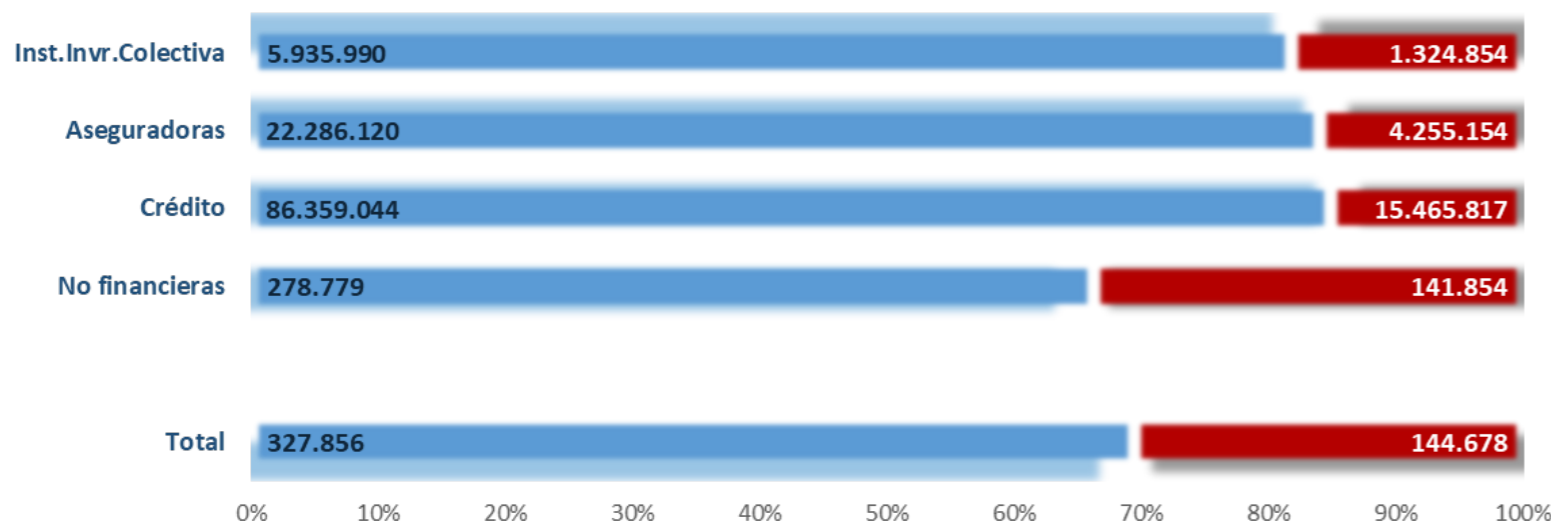
Por sector económico la tasa de fracaso mayor corresponde a Otros servicios personales y de ocio, sector donde se incluye la hostelería situándose en 59,9% mientras que en 2020 era de 76,3%, claro ejemplo de la recuperación económica tras la pandemia.

Por sector de actividad



PARTIDAS 2021

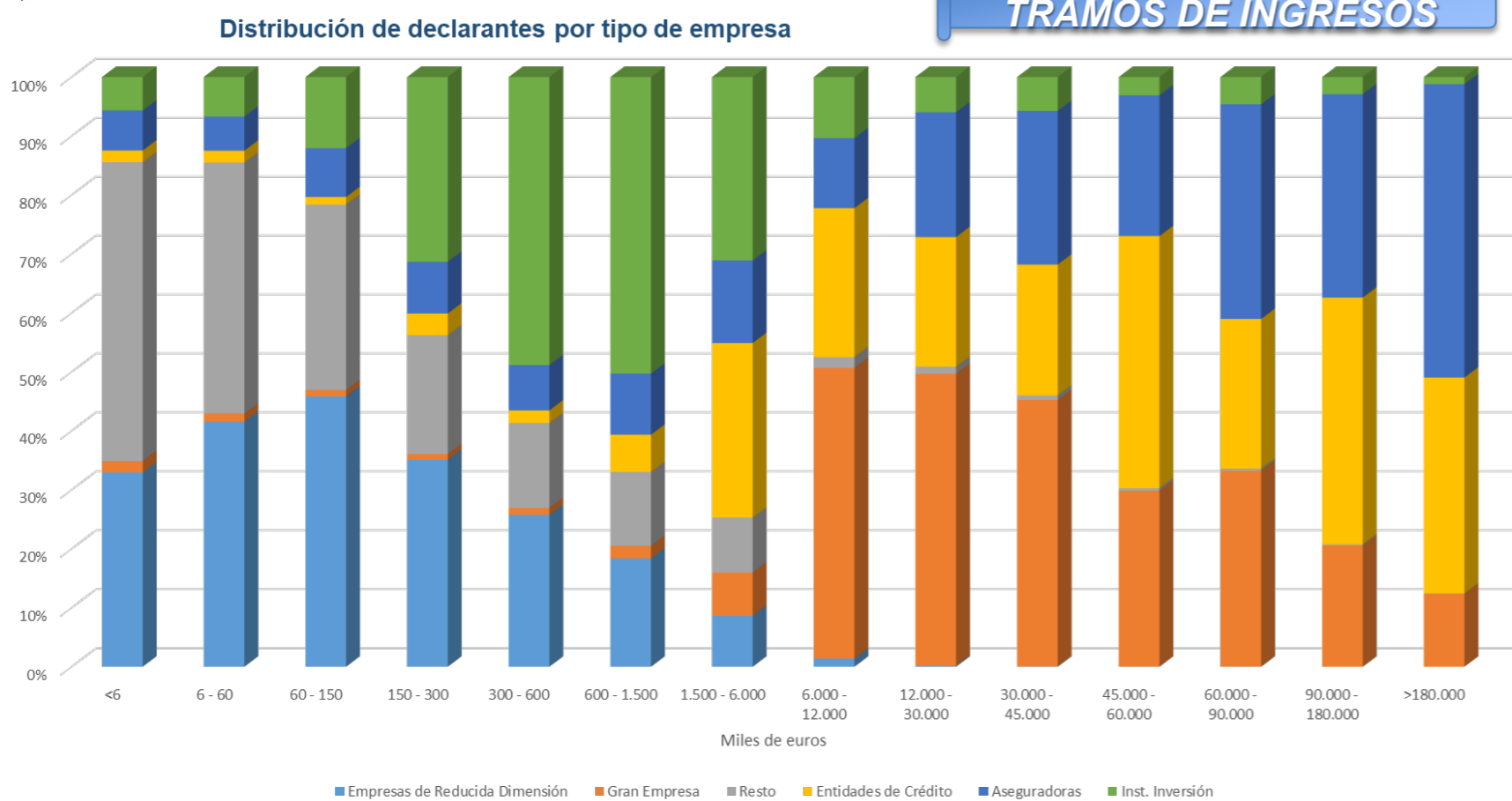
Resultado Contable Importes medios en € por tipo de empresa



El RC este año no presenta diferencias según los diferentes tipos de empresas ya que en todas se observa que el RC positivo es mayor que el negativo a diferencia que el año anterior donde las entidades de Crédito y las Instituciones de inversión colectiva tenían mayor el RC negativo.

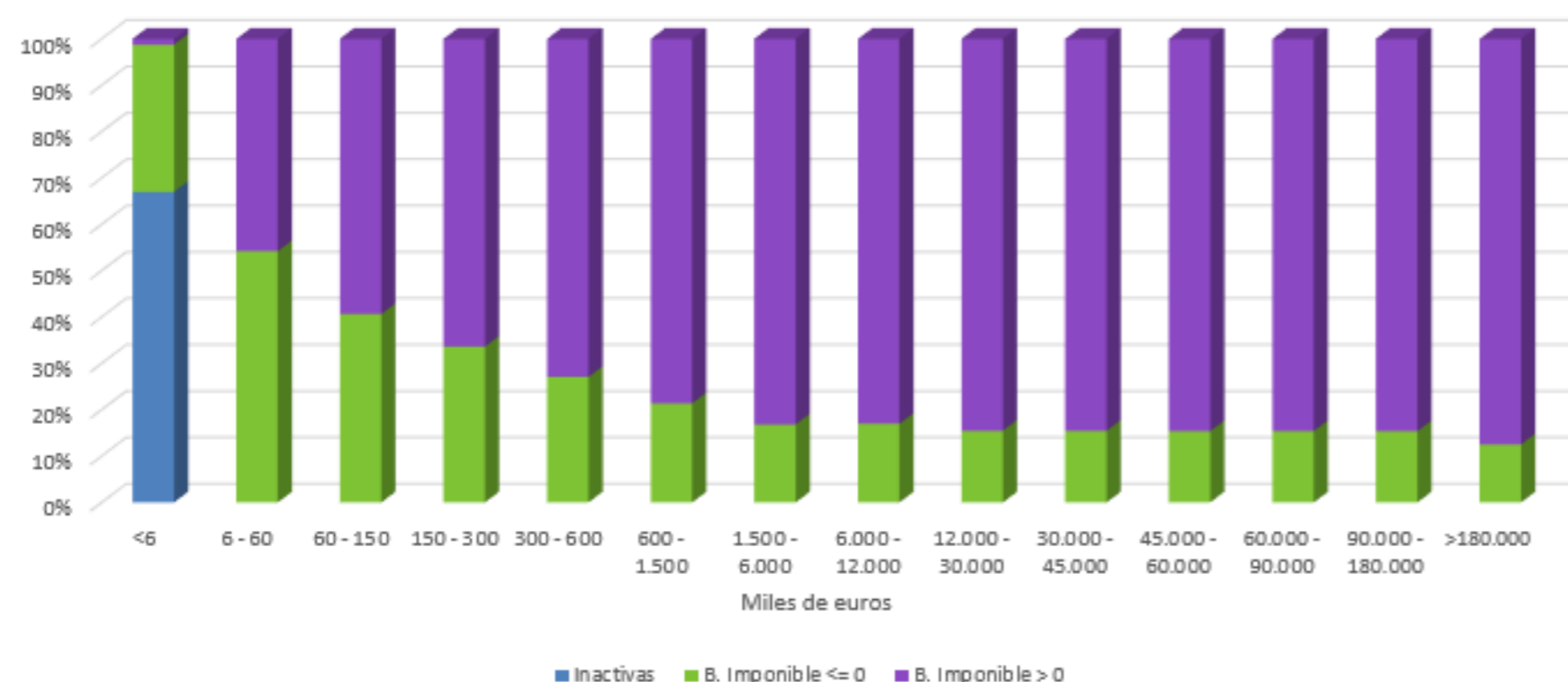
500. Resultado de la cuenta de pérdidas y ganancias. (positivo)
500. Resultado de la cuenta de pérdidas y ganancias. (negativo)

DISTRIBUCIÓN POR TRAMOS DE INGRESOS



Destaca la mayor presencia de las empresas de reducida en los tramos de ingresos más bajos. Mayor presencia de grandes empresas en los tramos de 6 hasta 45 millones de euros y dominio de las entidades de crédito y de las aseguradoras en los tramos superiores.

Distribución por situación económica



Importante remarcar la correlación existente entre el número de empresas con BI positiva y el importe de su cifra de negocios, según éste aumenta, crece también el número de empresas con BI positiva.

