

El objeto de esta guía es ayudar a la introducción de los datos necesarios para que, a través de este programa o formulario pueda cumplimentar el modelo de autoliquidación 650 del Impuesto sobre Sucesiones y Donaciones (No Residentes) y realizar su presentación electrónica por Internet.

La presentación podrá ser efectuada por el propio sujeto pasivo cuando sea el único obligado a autoliquidar, por un único sujeto pasivo apoderado por el resto de sujetos pasivos de la sucesión, o bien por un tercero que actúe en representación de todos y cada uno de los sujetos pasivos, de acuerdo con lo establecido en los artículos 79 a 81, ambos inclusive, del Reglamento General de las actuaciones y los procedimientos de gestión e inspección tributaria y de desarrollo de las normas comunes de los procedimientos de aplicación de los tributos, aprobado por el Real Decreto 1065/2007, de 27 de julio y de la Orden HAC/1398/2003, de 27 de mayo, por la que se establecen los supuestos y condiciones en que podrá hacerse efectiva la colaboración social en la gestión de los tributos, y se extiende ésta expresamente a la presentación electrónica de determinados modelos de declaración y otros documentos tributarios.

Para más información sobre apoderamientos [www.agenciatributaria.es/SedeElectronica/Tramites destacados/Apoderar y otorgar representación](http://www.agenciatributaria.es/SedeElectronica/Tramites_destacados/Apoderar_y_otorgar_representacion)

La presentación electrónica estará sujeta a las siguientes condiciones:

- a) El declarante deberá disponer de Número de Identificación Fiscal (NIF)
- b) El obligado tributario podrá realizar la presentación mediante:
 - 1º. Un sistema de identificación y autenticación, basado en certificados electrónicos reconocidos emitidos de acuerdo a las condiciones que establece la Ley 59/2003, de 19 de diciembre, de Firma Electrónica.

Cuando la presentación electrónica se realice por apoderados o por colaboradores sociales debidamente autorizados, serán estos quienes deberán disponer de su certificado electrónico, en los términos señalados anteriormente.
 - 2º. Un sistema de firma con clave de acceso en un registro previo como usuario, desarrollado en el anexo III de la Resolución de 17 de noviembre de 2011 de la Presidencia de la Agencia Estatal de Administración tributaria, por la que se aprueban los sistemas de identificación y autenticación distintos de la firma electrónica avanzada para relacionarse con la AEAT.

Para efectuar la presentación electrónica el declarante, o en su caso, el presentador, deberá cumplimentar y transmitir los datos del formulario relativo al modelo 650, que estará disponible en la Sede electrónica de la AEAT, a la que se accede a través del Portal de la AEAT en Internet (www.agenciatributaria.es) , así como transmitir el documento o declaración en

que se contenga o se constate el hecho imponible que origina el tributo y la documentación a que se refiere el artículo 66 del Reglamento del Impuesto sobre Sucesiones y Donaciones, digitalizados en los términos establecidos en el artículo 35.2 de la ley 11/2007, de 22 de junio.

Puede obtener más información sobre la cumplimentación del modelo y la normativa aplicable en las Instrucciones que constan en el Portal de la AEAT

[www.agenciatributaria.es/Fiscalidad No residentes/Impuesto sobre Sucesiones y Donaciones no residentes](http://www.agenciatributaria.es/Fiscalidad%20No%20residentes/Impuesto%20sobre%20Sucesiones%20y%20Donaciones%20no%20residentes)

[www.agenciatributaria.es/Modelos y formularios/impuesto sobre Sucesiones y Donaciones no residentes](http://www.agenciatributaria.es/Modelos%20y%20formularios/impuesto%20sobre%20Sucesiones%20y%20Donaciones%20no%20residentes)

NOTA: Cuando la normativa a aplicar sea la aprobada por una CCAA el formulario no realizará los cálculos correspondientes, teniéndose que cumplimentar los mismos conforme a la aplicación de dicha normativa

Resumen de los pasos a seguir para realizar la cumplimentación e impresión del modelo

1- En primer lugar deberá introducir todos los datos previos de la autoliquidación:

Datos generales.

Relación de sujetos pasivos

Relación de bienes del caudal hereditario

Relación de documentos que se adjuntan

2- Una vez cumplimentados todos los campos obligatorios y anexados los ficheros con la documentación que se adjunta, puede pasar a “Cumplimentación de las autoliquidaciones”. Tras introducir los datos necesarios para la obtención de la cuota correspondiente a cada sujeto pasivo, puede pulsar en “Simular” para que se le muestren las cuotas calculadas, y pueda visualizar como quedaría la autoliquidación con los datos declarados.

3- Cuando considere que ha introducido todos los datos y que los cálculos son los correctos, puede avanzar a esta fase pulsando en “Paso 3. Pago de las Autoliquidaciones”.

Mientras no efectúe esa acción de Pago podrá retroceder a un paso anterior, para la corrección o la ampliación de los datos introducidos.

Debe tener en cuenta que los campos marcados con asterisco han de rellenarse obligatoriamente, si no se introducen datos en ellos el programa no permitirá avanzar a la siguiente fase.

No es necesario que introduzca todos los datos y efectúe todos los pasos en una sola sesión.

Cuando pulse por vez primera “Guardar Datos” le aparecerá la siguiente pantalla.

https://preww1.agenciatributaria.gob.es/.../invinvoc/es.aeat.adsu.liqu.web.LiqAccio

DECLARACIÓN DE IMPUESTO SOBRE SUCESIONES Y DONACIONES NO RESIDENTES
Modelo 650. Adquisiciones mortis causa

Número provisional: 2015N00105

1. Datos previos a las autoliquidaciones | 2. Cumplimentación de las autoliquidaciones | 3. Pago de las autoliquidaciones | 4. Presentación de la Declaración | 5. Resultado de la presentación

Datos generales | Relación de sujetos pasivos | Relación de bienes que integran el caudal hereditario | Relación de documentos que se adjuntan

Datos del Documento

* Tipo de documento
PRIVADO

Causante

* Residente
Seleccionar...

N.I.F. / Pasaporte
Primer apellido
Segundo apellido

* Nombre
* Fecha de deceso

► Dirección residencia habitual del Causante

Presentador

* N.I.F.
89890001K

* Correo electrónico

Características de la sucesión

El programa generará un Número provisional que debe recordar, ya que con el mismo podrá acceder a una autoliquidación que haya dejado incompleta con el fin de poder continuar con su cumplimentación.

Antes de abandonar la sesión, recuerde siempre pulsar “Guardar cambios”.

1- Datos previos a la autoliquidación

Datos generales

En este apartado se le mostrará la siguiente pantalla:

The screenshot shows a web browser window with the title 'IMPUESTO SOBRE SUCESIONES Y DONACIONES NO RESIDENTES - Windows Internet Explorer proporcionado por A.E.A.T Seguro 2.82IE9'. The address bar shows the URL 'https://prevww2.agenciatributaria.gob.aaat/L/inwivoc/es.aaat.adsu.liqu.web.LiqAccio'. The browser window displays the 'IMPUESTO SOBRE SUCESIONES Y DONACIONES' application with the 'Datos generales' tab selected. The form contains the following fields:

- Datos del Documento**
 - * Tipo de documento:
 - * Nombre del Notario: JOSE LUIZ JIMENEZ SANCHEZ
 - * Código Notario:
 - * Correo electrónico:
 - * N° protocolo: 184
 - * Fecha de Protocolo: 14-04-2015
- Causante**
 - * Residente:
 - * País de Residencia:
 - N.I.F. / Pasaporte:
 - * Primer apellido: PEREZ
 - * Segundo apellido: GOMEZ
 - * Nombre: FEDERICO
 - * Fecha de devengo: 13-05-2014
 - [Dirección residencia habitual del Causante](#)
- Presentador**
 - * N.I.F.:
 - * Correo electrónico: PRESENTADOR@GMAIL.COM
- Características de la sucesión**
 - * ¿Se adquiere parte de la herencia en usufructo?:
 - * Edad usufructuario: 69
 - * Número de sujetos pasivos: 2

At the bottom of the form, there are two buttons: 'Guardar cambios' and 'Paso a 2. Cumplimentación de las autoliquidaciones >>>'.

Datos del Documento

Si el documento que se va a presentar junto a la autoliquidación es una escritura de aceptación de herencia otorgada ante notario, deberá marcar como tipo de documento "Público" y cumplimentar los datos del notario y de la escritura que se le solicitan.

En caso de que lo que se adjunte a la autoliquidación sea un documento privado de manifestación de herencia, deberá indicar "Privado".

Causante

Introduzca los datos personales del fallecido, la fecha de fallecimiento (fecha de devengo), indique si era o no residente en España, y, de no serlo, cuál era su país de residencia, y rellene los datos de su último domicilio.

Presentador

Debe introducir en este apartado el NIF del presentador y una dirección de correo electrónico.

Características de la Sucesión

Si un porcentaje del caudal hereditario o un legado es adquirido por uno de los herederos y/o legatarios en usufructo deberá indicar “SI” en esta casilla.

Esto puede ocurrir tanto porque en caso de sucesión intestada la normativa civil aplicable determina que uno de los herederos, el cónyuge en caso del Código Civil español, recibirá parte del caudal hereditario en usufructo, como porque así lo estableció el causante en su testamento.

Deberá indicar el número de sujetos pasivos para los que se desea realizar la autoliquidación.

Relación de sujetos pasivos

Datos de Residencia

Debe indicar si el sujeto pasivo era o no residente en España a fecha de devengo, y en caso de que no que lo fuera, seleccionar el país en el que residía.

Los sujetos pasivos no residentes en territorio español, y que, a su vez, no sean residentes en otro Estado miembro de la Unión Europea (UE) o en Estados que fuesen parte del Espacio Económico Europeo (EEE) con los que exista normativa sobre asistencia mutua en materia de intercambio de información tributaria y de recaudación, deberán introducir obligatoriamente los datos de su representante fiscal, el cual debe residir en España.

Los sujetos pasivos residentes en territorio español o que residan en otro Estado miembro de la UE o del EEE con los que exista normativa sobre asistencia mutua en materia de intercambio de información tributaria y de recaudación, podrán introducir voluntariamente los datos de su representante fiscal, el cual debe residir en España.

Datos Personales

Debe introducir los datos personales del sujeto pasivo, su domicilio, su fecha de nacimiento y su parentesco con el causante. También deberá seleccionar el grupo de tributación en el que se encuentra a efectos de este impuesto.

Si el sujeto pasivo tenía reconocida una minusvalía por resolución de la Administración competente, desde una fecha anterior al devengo, deberá indicar el grado de la misma.

En el Patrimonio Preexistente, seleccione el nivel que corresponda dado el valor del patrimonio del sujeto pasivo en España a fecha de devengo, sin sumar el valor de los bienes heredados.

Título Sucesorio

Indique si al sujeto pasivo tiene derecho a adjudicarse bienes por participación en el caudal hereditario (herencia), por legado de un bien concreto (legado), o por otro título sucesorio (en ese caso, indique cuál).

También marque la casilla correspondiente si el sujeto pasivo es beneficiario de un seguro de vida.

Deberá marcarse al menos una de las celdas. Si procede, podrán marcarse varias para el mismo sujeto pasivo.

Datos Liquidación

En caso de que la autoliquidación que esté presentando sea parcial o complementaria, indíquelo. Si es complementaria, introduzca el número de justificante de la autoliquidación a la que complementa y si ésta originó un pago, consigne la cantidad ingresada.

 MINISTERIO DE HACIENDA Y ADMINISTRACIONES PÚBLICAS	 Agencia Tributaria Teléfono: 901 33 55 33 www.agencia tributaria.es	Impuesto sobre Sucesiones y Donaciones Adquisiciones mortis causa AUTOLIQUIDACIÓN	Modelo 650 Página 1
NÚMERO DE JUSTIFICANTE		653259670105 0	
Espacio reservado para la etiqueta identificativa.		Nº de registro identificativo de la documentación	
		Devengo (fecha fallecimiento)	
		Prescrito	
Sujeto pasivo:			
NIF		Pasaporte	
Apellidos y nombre			
Calle/Plaza/Callejón	Número	Escalera	Piso
Municipio	Provincia	Comunidad Autónoma	País
Fecha nacimiento	Parentesco	Grupo	Minusvalía %
Título sucesorio		Patrimonio preexistente	
Herencia <input type="checkbox"/>		Legado <input type="checkbox"/>	
Otros títulos sucesorios (otro) <input type="checkbox"/>			
Causante:			
NIF		Pasaporte	
Apellidos y nombre			

Si el sujeto pasivo solicitó prórroga del plazo para realizar la presentación, indíquelo e introduzca la fecha en la que fue solicitada

Indique si para el cálculo de la cuota correspondiente al sujeto pasivo se debe aplicar la normativa estatal, o si se deben aplicar las normas aprobadas por una Comunidad Autónoma, en ejercicio de las competencias normativas que tiene atribuidas.

El programa sólo efectuará los cálculos si aplica la normativa estatal, si aplica las normas de una CCAA los cálculos deberá realizarlos conforme a la misma e introducir los valores en las casillas correspondientes.

Para saber en qué casos es posible la aplicación de la normativa de una Comunidad Autónoma, debe consultar la Disposición Adicional Segunda de la Ley 29/1987, del Impuesto sobre Sucesiones y Donaciones.

Cuando teniendo en cuenta los datos introducidos de residencia del causante y del sujeto pasivo resulte que sólo es aplicable la normativa estatal, si selecciona Normativa Autonómica el programa le avisará de la existencia de un error, indicándole la causa por la que no resulta de aplicación la normativa elegida.

Relación de bienes que integran el caudal hereditario

Notas comunes para todos los tipos de bienes:

En la columna porcentaje de titularidad deberá indicar el porcentaje del bien del que era titular el causante a fecha de devengo.

En la columna clave de título seleccione el tipo de título del que era titular el causante a fecha de devengo.

En la columna valor deberá indicar el valor real de la parte del bien incluida en el caudal hereditario.

Por ejemplo, si un bien inmueble con un valor total de mercado a fecha de devengo de 100.000€, tenía carácter ganancial, y el 50% del mismo forma parte del caudal hereditario del causante y el otro 50% se le adjudica a su cónyuge como parte de la liquidación de la sociedad de gananciales, en la columna valor habrá que introducir 50.000.

A. Bienes inmuebles

Debe seleccionar la naturaleza del bien inmueble. En caso de sea vivienda, garaje o trastero, deberá indicar si el inmueble formaba parte de la residencia habitual del causante a fecha de devengo.

Si el inmueble tiene asignada referencia catastral debe introducirla.

B. Bienes y derechos afectos a actividades empresariales y profesionales

Indique el epígrafe de la actividad económica o profesional.

Si el bien afecto es un inmueble, seleccione su naturaleza e introduzca la referencia catastral.

C. Depósitos en cuenta corriente o de ahorro, a la vista o a plazo, y otros tipos

Introduzca todos los dígitos de su cuenta bancaria y en valor el saldo existente a fecha de devengo.

D. Valores representativos de la cesión a terceros de capitales propios

Seleccione si el valor cotiza o no en un mercado organizado, e introduzca su descripción y los datos de la entidad depositaria.

E. Valores representativos de la participación en fondos propios de cualquier tipo de entidad

Seleccione si el valor cotiza o no en un mercado organizado, e introduzca su descripción y los datos de la entidad depositaria.

F. Joyas, vehículos, objetos de arte y antigüedades

Describa brevemente el bien.

G. Demás bienes de contenido económico

Describa brevemente el bien.

H. Cargas y gravámenes deducibles

Describa brevemente la carga deducible.

Tenga en cuenta que los derechos reales de garantía, como son las hipotecas inmobiliarias, no son deducibles como cargas sin perjuicio de la posible deducción de las deudas garantizadas en el apartado correspondiente.

I. Ajuar doméstico

El ajuar doméstico forma parte de la masa hereditaria y se valorará en el 3 por 100 del importe del caudal relicto del causante (valor calculado) salvo que los interesados asignen a este ajuar un valor superior, o prueben fehacientemente su inexistencia, o que su valor es inferior al que resulte de la aplicación del referido porcentaje.

Si estima que debe declarar un ajuar inferior o superior al valor calculado, introduzca la cuantía que considere correcta en el campo "Valor Estimado".

En caso de que dentro del caudal hereditario declarado se encuentre el inmueble que era el domicilio en el que residían el causante y su cónyuge a fecha de devengo, introduzca el valor catastral de ese inmueble.

J. Deudas deducibles

Describa brevemente estas deudas e indique el importe que el causante adeudaba a fecha de devengo.

En el momento de la presentación, deberá adjuntar al modelo documento justificativo de las deudas declaradas.

K. Gastos deducibles

Sólo pueden introducirse aquellos cuyo origen sea uno de los indicados en la columna descripción.

En el momento de la presentación, deberá adjuntar al modelo documento justificativo de los gastos deducidos.

L. Bienes adicionales al caudal hereditario

Seleccione en “Clave de adición” aquella que corresponda a la causa por la que se deben adicionar los bienes al caudal hereditario.

Si el bien adicionado es un inmueble indique su naturaleza, e introduzca la referencia catastral que tenga asignada y su ubicación.

M. Exenciones comunes a todos los herederos

En este apartado únicamente se introducirán datos en el caso de que dentro del caudal se incluyan bonos de caja de bancos industriales y de negocios que no hayan sido atribuidos por el testador a persona determinada. La fecha de adquisición de los bonos, que se consignará en la columna “Descripción”, ha de ser anterior al 19-01-1987.

N. Relación de bienes y derechos legados por el causante a determinados derechohabientes

Deberán introducirse los datos del legatario. Si no se ha indicado en la Relación de sujetos pasivos que ese legatario se adjudica bienes por Título Sucesorio de “Legado”, el programa avisará de la existencia de un error.

En tipo de legado se seleccionará el apartado de la Relación de bienes en el que se encuentra el bien que ha sido objeto del legado, y en Descripción, se marcará cual es el bien de ese apartado adjudicado al legatario.

En “Clave de título” indique aquel en que el legatario se adjudica el bien. En Porcentaje Legado introduzca la porción del bien que ha sido adjudicada al legatario, y en Valor, el correspondiente al título y al porcentaje del bien que ha sido legado. Por ejemplo, si se ha legado a un sujeto pasivo el 50% de la plena propiedad de un bien cuyo valor total es de 100.000€, en la columna valor de los legados deberá declarar 50.000.

O. Percepciones de contratos de seguros sobre la vida

Introduzca los datos de la entidad aseguradora, de la póliza y los del beneficiario del seguro. Si se introducen datos de un beneficiario, y para él no se ha marcado en Título Sucesorio que es Beneficiario de seguro de vida, el programa avisará de un error.

En valor debe declarar la cuantía a percibir por el beneficiario.

Indique también si el seguro fue contratado o no con anterioridad al 19 de Enero de 1987.

Relación de documentos que se adjuntan

Se deberán adjuntar, mediante ficheros, todos los documentos a que se refiere el artículo 66 del Real Decreto 1629/1991, por el que se aprueba el Reglamento del Impuesto sobre Sucesiones y Donaciones.

Para ello, es preciso marcar individualmente cada uno de los documentos que se adjuntan a la declaración e incorporarlo pulsando en “Adjuntar fichero”

https://prevww1.agenciatributaria.gob.es/

DECLARACIÓN DE IMPUES...

1. Datos previos a las autoliquidaciones 2. Cumplimentación de las autoliquidaciones 3. Pago de las autoliquidaciones 4. Presentación de la Declaración 5. Resultado de la presentación

Datos generales Relación de sujetos pasivos Relación de bienes que integran el caudal hereditario Relación de documentos que se adjuntan

DOCUMENTOS QUE SE ADJUNTAN A ESTA DECLARACIÓN

Documentación obligatoria

☒ A-Documento notarial de manifestación de herencia

☐ B-Documento privado de manifestación de herencia

☐ C-Certificado de defunción del causante

☐ D-Certificado del Registro General de Actos de Última Voluntad

☐ E-Copia del testamento

☐ F-Copia de la declaración de herederos

☐ G-Poder de representación (obligatorio en el caso de sujetos pasivos no residentes art. 47 de la Ley 58/2003, Ley General Tributaria ...)

☐ H-Copia NIF de los herederos

Otra documentación

☐ I-Título de adquisición por el causante de bienes inmuebles Numero...

☐ J-Copia del recibo del IBI de los bienes inmuebles Numero...

☐ K-Certificado del banco, con expresión de los saldos de las cuentas y/o valores depositados, a la fecha de fallecimiento

☐ L-Justificación documental de las cargas, gravámenes, deudas y gastos que sean deducibles

☐ M-Copia de la documentación de los vehículos objeto de la herencia (ficha técnica, permiso de circulación)

☐ N-Justificación del valor teórico de las participaciones en el capital de entidades jurídicas cuyos títulos no cotizan en bolsa

☐ Ñ-Certificado acreditativo del grado de discapacidad del sujeto/s pasivo/s

https://prevw1.agenciatributaria.gob.veat/L/inwivoc/es.veat.adsu.liqu.web.Liqr... DECLARACIÓN DE IMPUES...

Archivo Edición Ver Favoritos Herramientas Ayuda

☐ J-Copia del recibo del IBI de los bienes inmuebles Numero...
☐ K-Certificado del banco, con expresión de los saldos de las cuentas y/o valores depositados, a la fecha de fallecimiento
☐ L-Justificación documental de las cargas, gravámenes, deudas y gastos que sean deducibles
☐ M-Copia de la documentación de los vehículos objeto de la herencia (ficha técnica, permiso de circulación)
☐ N-Justificación del valor teórico de las participaciones en el capital de entidades jurídicas cuyos títulos no cotizan en bolsa
☐ Ñ-Certificado acreditativo del grado de discapacidad del sujeto/s pasivo/s
☐ O-Ejemplar de los contratos de seguro concertados por el causante o certificación de la Entidad aseguradora
☐ P-Otros

FICHEROS ADJUNTOS

Nombre del Fichero	Tamaño (KBytes)	Tipo	Huella electrónica (SHA-1)	Acción
Adjuntar Fichero				

Ayuda: Tipos de fichero incorporables

Guardar cambios Paso a 2. Cumplimentación de las autoliquidaciones >>>

© A.E.A.T. Departamento de Informática Tributaria. WSC MAT-AA NCAG 1.0

Accesibilidad Desconectar Castollano

Rm-Texto j... DECLARACI... IMPUESTO ... Alta de pod... Guía presen... NIIPRE Cuadrante J... 2015 ES 13:03

En la pantalla que aparece posteriormente, se marcará el documento a incluir y se adjuntará el correspondiente fichero.

https://prevwv1.agenciatributaria.gob.aeat/... IMPUESTO SOBRE SUCESIO...

GOBIERNO DE ESPAÑA Agencia Tributaria Sede Electrónica

Castellano Català Galego Valencià English
Mis alertas Desconectar Fecha y hora oficial Mapa Web Ayuda

DECLARACIÓN DE IMPUESTO SOBRE SUCESIONES Y DONACIONES NO RESIDENTES
Modelo 650. Adquisiciones mortis causa

El asterisco * indica que es imprescindible completar este dato

EXPEDIENTE: 2015N00085 Relación de Documentos marcados. Seleccione de uno en uno

☒ A-Documento notarial de manifestación de herencia

Adjuntar fichero

Volver

© A.E.A.T. Departamento de Informática Tributaria. W3C MAI-AA WCAG 1.0

Accesibilidad Aviso de seguridad Aviso legal Desconectar Fecha y hora oficial Mapa web Ayuda Buscar Vista móvil Castellano Català Galego Valencià English



El programa determina la documentación obligatoria en cada caso, que dependerá del título sucesorio, de si el sujeto pasivo es beneficiario de seguros de vida, de la clase de bienes que se adquieren, de la aceptación otorgada o no ante notario público, de la residencia del sujeto pasivo, etc..

2- Cumplimentación de las autoliquidaciones

Pulsando en uno de los nombres de los sujetos pasivos introducidos, entrará en el detalle de su autoliquidación.

La pantalla que se muestre dependerá de la Normativa Aplicable que haya indicado para ese sujeto pasivo en “Datos Liquidación” de la “Relación de Sujetos Pasivos”. De modo que será “Ámbito Liquidación Estatal” o “Ámbito Liquidación Autonómica”.

Casos de aplicación de la normativa estatal

P. Porción hereditaria

Si el causante tiene derecho a adquirir un porcentaje del caudal hereditario en plena propiedad, marque “SI” en “Herencia recibida en plena propiedad” e introduzca el porcentaje.

Si el título por el que adquiere el sujeto pasivo la porción es distinto a la plena propiedad (nuda propiedad o usufructo), o si además de un porcentaje en plena propiedad adquiere otro en un título distinto, marque “NO” en “Herencia recibida en plena propiedad”, e introduzca el porcentaje o porcentajes correspondientes.

Ejemplos de cumplimentación:

El Sr. García fallece en estado de viudo, siendo su heredero universal su único hijo.

Herencia recibida en plena propiedad:	Porcentaje plena propiedad
<input type="text" value="SI"/>	<input type="text" value="100%"/>

El Sr. López fallece en estado de casado con la Sra. Gómez. El Sr. López, de nacionalidad española, no hizo testamento. Por lo que a Sra. Gómez le corresponde el usufructo vitalicio de un tercio de la herencia, repartiéndose los tres hijos de ambos la plena propiedad de dos tercios de la herencia y la nuda propiedad del otro tercio.

Cónyuge:

Herencia recibida en plena propiedad	Porcentaje plena propiedad
<input type="text" value="NO"/>	<input type="text"/>
	Porcentaje recibido en nuda propiedad
	<input type="text"/>
	Porcentaje en usufructo vitalicio
	<input type="text" value="33,33%"/>

Cada uno de los hijos:

Herencia recibida en plena propiedad	Porcentaje plena propiedad
<input type="text" value="NO"/>	<input type="text" value="22,22%"/>
	Porcentaje recibido en nuda propiedad
	<input type="text" value="11,11%"/>
	Porcentaje en usufructo vitalicio
	<input type="text"/>

El Sr. Pérez fallece en estado de casado con la Sra. González. El Sr. Pérez, de nacionalidad española, en su testamento otorgó el usufructo universal vitalicio de toda la herencia a su cónyuge, designando, por lo demás, herederos a sus tres hijos.

Cónyuge:

Herencia recibida en plena propiedad

NO

Porcentaje plena propiedad

Porcentaje recibido en nuda propiedad

Porcentaje en usufructo vitalicio

100%

Cada uno de los hijos:

Herencia recibida en plena propiedad

NO

Porcentaje plena propiedad

Porcentaje recibido en nuda propiedad

33,33%

Porcentaje en usufructo vitalicio

R. Reducciones

Las reducciones por parentesco, por minusvalía y por percepción de seguro de vida se calcularán automáticamente por el programa.

El valor calculado de la reducción por adquisición de vivienda, al depender de lo que se declare en Porción hereditaria, no se mostrará hasta que no se realice la acción "Simular". Para que la cuantía calculada sea descontada de la base imponible, deberá indicar que desea aplicar esta reducción.

Para poder practicar esta reducción, la que era vivienda habitual del contribuyente a fecha de devengo debe estar incluida entre los bienes inmuebles declarados. El programa no calculará en ningún caso esta reducción si el causante y el sujeto pasivo eran no residentes a fecha de devengo, dado que la vivienda en la que residía el causante no se encontraba en territorio español, y, por tanto, no debe incluirse en la autoliquidación de un sujeto pasivo sometido al impuesto por obligación real.

El resto de las reducciones deben introducirse si se dan las condiciones requeridas para su aplicación.

S. Donaciones acumulables

Seleccione el tipo de bien que fue donado, la fecha en la que se produjo la donación y el valor por el que fue declarada la misma.

V. Doble imposición internacional

Esta deducción sólo la pueden aplicar sujetos pasivos sometidos al impuesto por obligación personal, por ello, el programa mostrará un error si se introducen datos en este campo y se ha declarado que el sujeto pasivo era no residente en España a fecha de devengo.

X. Deducción cuotas anteriores

Si se indicó en “Datos generales” que se trata de una liquidación complementaria y se introdujeron “Cuotas ingresadas”, aparecerán en este apartado.

Y. Intereses de demora

En caso de que vaya a presentar la autoliquidación fuera del plazo reglamentario establecido, o bien porque solicitara prórroga y esté efectuando la presentación en los seis meses siguientes a la finalización, o bien porque quiera presentar una autoliquidación complementaria, deberá introducir en este apartado los intereses de demora generados desde la fecha de finalización del plazo de presentación hasta aquella en que se efectúe la presentación.

Casos de aplicación de la normativa autonómica

Deberá consignar los valores que correspondan, teniendo en cuenta la Normativa de la Comunidad, vigente a fecha de devengo, que resulte aplicable.

Para la obtención de la cuota, seleccione si es un Caso General de cálculo, o si corresponde aplicar un Tipo medio de Tributación.

[Simular](#)

Al pulsar esta casilla se le mostrará el resultado calculado de la autoliquidación, y podrá visualizar las autoliquidaciones de los sujetos pasivos o el modelo 650 completo, obtenido con todos los datos declarados del causante, del caudal hereditario y de los sujetos pasivos.

3- Pago de las autoliquidaciones

Cuando estime que ha introducido todos los datos y que los cálculos son los correctos, puede avanzar a esta fase pulsando en “Paso 3. Pago de las Autoliquidaciones”.

DECLARACIÓN DE IMPUESTO SOBRE SUCESIONES Y DONACIONES NO RESIDENTES
Modelo 650. Adquisiciones mortis causa

Número provisional: 2015N00085

1. Datos previos a las autoliquidaciones | **2. Cumplimentación de las autoliquidaciones** | 3. Pago de las autoliquidaciones | 4. Presentación de la Declaración | 5. Resultado de la presentación

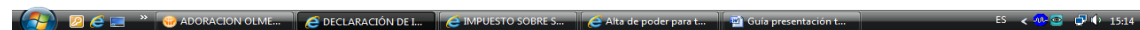
Autoliquidaciones

Nº.	Sujeto pasivo	Total a ingresar (Casilla 63)	Visualizaciones
1	01000631Q - MINGUEZ MINGUEZ JULIA	22.348,13	Simulación autoliquidación Simulación Modelo complet

<<< Volver a 1. Datos previos a las autoliquidaciones | Guardar cambios | **Simular** | Paso a 3. Pago de las Autoliquidaciones >>>

© A.E.A.T. Departamento de Informática Tributaria.

Accesibilidad | Desconectar | Buscar | Castellano
Aviso de seguridad | Fecha y hora oficial | Català
Aviso legal | Mapa web | Galego
Ayuda | Vista móvil | Valencià
English



En ese momento aparecerá un mensaje advirtiéndole, que el paso a esta fase supondrá el bloqueo de los datos consignados y la imposibilidad de modificaciones posteriores.

DECLARACIÓN DE IMPUESTO SOBRE SUCESIONES Y DONACIONES NO RESIDENTES
Modelo 650. Adquisiciones mortis causa

Número provisional: 2015N00085

1. Datos previos a las autoliquidaciones | **2. Cumplimentación de las autoliquidaciones** | 3. Pago de las autoliquidaciones | 4. Presentación de la Declaración | 5. Resultado de la presentación

Autoliquidaciones

Nº.	Sujeto pasivo	Total a ingresar (Casilla 63)	Visualizaciones
1	01000631Q - M		Simulación autoliquidación Simulación Modelo complet

<<< Volver a 1. Datos previos | **Paso a 3. Pago de las Autoliquidaciones** >>>

El paso al pago de las autoliquidaciones implica el bloqueo de los datos consignados hasta el momento, imposibilitando cualquier modificación posterior. ¿Realmente desea pasar al pago de las autoliquidaciones?

Sí No

© A.E.A.T. Departamento de Informática Tributaria.

Accesibilidad | Desconectar | Buscar | Castellano
Aviso de seguridad | Fecha y hora oficial | Català
Aviso legal | Mapa web | Galego
Ayuda | Vista móvil | Valencià
English



Antes de confirmar el pago podrá visualizar en un PDF la simulación del Modelo 650 de Autoliquidación, pulsando en “Simulación autoliquidación”

Modelo 650
Página 1

Impuesto sobre Sucesiones y Donaciones
Adquisiciones mortis causa
AUTOLIQUIDACIÓN

Espacio reservado para la etiqueta identificativa.

Código autoliquidación
Nº de registro identificativo de la documentación

Devengo (fecha fallecimiento) 10-01-2015
Prescrito ☐

Sujeto pasivo:
NIF 01000631Q Pasaporte Apellidos y nombre MINGUEZ MINGUEZ JULI
Calle/Plaza/Avenida CAÑÓN Número 9 Escalera Piso Puerta Teléfono 00000000
Municipio ALCOBENDAS Provincia MADRID Comunidad Autónoma MADRID País ESPAÑA Código Postal 28100
Fecha nacimiento 15-05-1982 Parentesco Descendiente Grupo II Minusvalía ☒ 0% Patrimonio preexistente Primer tramo
Título sucesorio Herencia ☒ Legado ☐ Otros títulos sucesorios (citar) ☐

Causante:
NIF Pasaporte Apellidos y nombre MARADONA, DIEGO

Normativa aplicable
Estado ☒ Comunidad Autónoma

Datos del documento
Doc. Privado ☐ Notario GARCIA DE LA RASILLA Cód. Notario
Doc. Público ☒ Nº protocolo 6325 Fecha de protocolo 15-05-2015

Liquidación parcial o complementaria
Liquidación parcial ☐
Liquidación complementaria ☐
Nº justificante

Datos para cálculo
Caso general ☐
Adquisición nuda propiedad ☒
Acumulación de bienes ☐

Una vez confirmado que se desea avanzar se pasa a la pantalla siguiente.

DECLARACIÓN DE IMPUESTO SOBRE SUCESIONES Y DONACIONES NO RESIDENTES
Modelo 650. Adquisiciones mortis causa

Número provisional: 2015N00085

1. Datos previos a las autoliquidaciones 2. Cumplimentación de las autoliquidaciones 3. Pago de las autoliquidaciones 4. Presentación de la Declaración 5. Resultado de la presentación

Nº	Sujeto pasivo	Total a ingresar (Casilla 63)	Tipo de ingreso	Importe por el que se liquida (€)	NRC	Cargo en cuenta a través de la AEAT (si no se dispone de NRC)	Visualización
1	01000631Q - MINGUEZ MINGUEZ JULI	22348.13 €	Selección - Selección - Ingreso total Aplazamiento Ingreso y aplazamiento Ingreso y reconocimiento de deuda Reconocimiento de deuda Reconocimiento de deuda con solicitud de compensación Ingreso y compensación Cuota cero	22348.13		Ingresar	Simulación autoliquidación

© A.E.A.T. Departamento de Informática Tributaria. WSC MAI-AA NCAS 3.0

Accesibilidad Desconectar
Aviso de seguridad Fecha y hora oficial
Aviso legal Mapa web
Ayuda

Buscar Castellano
Català
Galego
Valencià

En dicha pantalla aparece la relación de sujetos pasivos, cada uno con el resultado de su autoliquidación.

En el caso de que resulte cuota a ingresar, deberá seleccionar el Tipo de ingreso entre los que se le muestran.

Dependiendo del Tipo de ingreso seleccionado, será obligatorio incluir o no incluir un Número de Referencia Completo (NRC).

Obligatorio NRC para:

Ingreso Total

Ingreso y aplazamiento

Ingreso y reconocimiento de deuda

Ingreso y compensación

El NRC se puede obtener:

- Acudiendo a la oficina de la entidad de depósito que actúa como colaboradora en la gestión recaudatoria para efectuar el ingreso o ingresos correspondientes y facilitando los siguientes datos por cada uno de los sujetos pasivos:
 - NIF del sujeto pasivo (9 caracteres)
 - Ejercicio fiscal (2 últimos dígitos)
 - Periodo: 2 caracteres: OA
 - Código del modelo de la autoliquidación (3 caracteres). Tipo de autoliquidación= I Ingreso. Importe a ingresar (deberá ser mayor que cero y expresado en euros con dos decimales)
- Poniéndose en comunicación con la entidad de depósito que actúa como colaboradora en la gestión recaudatoria para efectuar el ingreso o ingresos correspondientes, por vía electrónica a través de la pasarela de pago. Para ello debe pulsar el **Botón Ingresar** y la pasarela de pago devolverá el NRC.

No obligatorio NRC para:

Aplazamiento

Reconocimiento de deuda

Reconocimiento de deuda con solicitud de aplazamiento

Una vez incluidos todos los NRC's podrá presentar la Declaración. El programa le mostrará una pantalla con un resumen de todos los datos que contiene la Declaración y aparecerá abajo el botón para su firma y envío.

https://prevww1.agenciatributaria.gob.aeat/L/inwivoc/es.aeat.adsu.liqu.web.Liqu/ DECLARACIÓN DE IMPUES...

Archivo Edición Ver Favoritos Herramientas Ayuda

Datos Personales

NIF pasivo: 01000631Q Nombre pasivo: MINGUEZ MINGUEZ JULI Fecha de nacimiento pasivo: 15-05-1982
Parentesco: Descendiente Grupo parentesco: Grupo II. Descendientes y adoptados de veintiuno o más años, cónyuges, ascendientes y adoptantes
Minusvalía: Inferior al 33% Patrimonio Preexistente: Primer tramo: De 0 a 402 678,11
Título sucesorio: Otro título:

Datos de la liquidación

Liquidación parcial o complementaria: Seleccionar... Cuota ingresada: 0 Consolidación de dominio:

RELACION DE BIENES QUE INTEGRAN EL CAUDAL HEREDITARIO

A. Bienes inmuebles. (Casilla 01)

Nº	Naturaleza	Vivienda Habitual	Porcentaje Titularidad	Clave título	Referencia catastral	Situación	Valor
1	Vivienda	No	100.00	P- Pleno dominio	111111111111	CALLE ALCALÁ 28	384120.96

B. Bienes y derechos afectos a actividades empresariales y profesionales. (Casilla 02)
No hay registrados datos relativos a Bienes en actividades empresariales

C. Depósitos en cuenta corriente o de ahorro, a la vista o a plazo, y otros tipos. (Casilla 03)
No hay registrados datos relativos a Depósitos en cuentas corrientes y ahorro

D. Valores representativos de la cesión a terceros de capitales propios. (Casilla 04)

Nº	Porcentaje Titularidad	Clave título	NIF Entidad de depósito	Entidad de depósito	Número de cuenta	Valor
----	------------------------	--------------	-------------------------	---------------------	------------------	-------

E. Valores representativos de la participación en los fondos propios de cualquier entidad. (Casilla 05)

F. Joyas, vehículos, objetos de arte y antigüedades: bienes de contenido económico. (Casilla 06)
No hay datos relativos a bienes de contenido económico

G. Demás bienes de contenido económico. (Casilla 07)
No existen datos registrados relativos a los demás bienes de contenido económico

H. Cargas y gravámenes deducibles. (Casilla 08)
No existen datos registrados relativos a cargas y gravámenes deducibles

I. Ajuar doméstico. (Casilla 09)

https://prevww1.agenciatributaria.gob.aeat/L/inwivoc/es.aeat.adsu.liqu.web.Liqu/ DECLARACIÓN DE IMPUES...

Archivo Edición Ver Favoritos Herramientas Ayuda

o patrimonio histórico o culturas de la Comunidad Autónoma. (Casilla 29):

S. DONACIONES ACUMULABLES
No existen datos relativos a acumulaciones y donaciones

Doble Imposición internacional

1. Deducción por doble imposición internacional:

Deducción cuotas anteriores

1. Deducción cuotas anteriores:

Intereses de demora

1. Intereses de demora. (Casilla 62):

Fin de datos de la autoliquidación correspondiente al pasivo con nif: 01000631Q

Nº	Sujeto pasivo	Total a ingresar (Casilla 63)	Tipo de ingreso	Importe por el que se liquida (€)	NRC
1	01000631Q - MINGUEZ MINGUEZ JULI	22348.13 €	Total	22348.13	23569871

Firmar y Enviar

© A.E.A.T. Departamento de Informática Tributaria. W3C WAI-AA WCAG 1.0

Accesibilidad Desconectar Buscar Castellano
Aviso de seguridad Fecha y hora oficial Català
Aviso legal Mapa web Galego
Ayuda Valencia

En el caso de que no resultase cuota a ingresar no es necesario introducir NRC y aparecerá esta pantalla

DECLARACIÓN DE IMPUESTO SOBRE SUCESIONES Y DONACIONES NO RESIDENTES - Windows Internet Explorer proporcionado por A.E.A.T. Segur

https://prewww1.agenciatributaria.gob.es/.../L/inwvnc/es.aeat.adsu.liqu.web.LiqAccio

DECLARACIÓN DE IMPUES...

Archivo Edición Ver Favoritos Herramientas Ayuda

GOBIERNO DE ESPAÑA Agencia Tributaria Sede Electrónica Todos los trámites on line

Castellano Català Galego Valencià English Fecha y hora oficial Mapa Web Ayuda

Mis alertas Desconectar

DECLARACIÓN DE IMPUESTO SOBRE SUCESIONES Y DONACIONES NO RESIDENTES
Modelo 650. Adquisiciones mortis causa

Número provisional: 2015N00095

1. Datos previos a las autoliquidaciones 2. Cumplimentación de las autoliquidaciones 3. Pago de las autoliquidaciones 4. Presentación de la Declaración 5. Resultado de la presentación

Nº	Sujeto pasivo	Total a ingresar (Casilla 63)	Tipo de ingreso	Importe por el que se liquida (€)	NRC	Cargo en cuenta a través de la AEAT (si no se dispone de NRC)	Visualizaciones
1		0.00 €	Cuota cero	0.00			Simulación autoliquidación

Presentación de autoliquidaciones

Presentar la Declaración >>>

© A.E.A.T. Departamento de Informática Tributaria. W3C WAI-AA WCAG 1.0

Accesibilidad Aviso de seguridad Aviso legal Desconectar Fecha y hora oficial Mapa web Ayuda

Buscar

Inicio Re: Probl... Oficina Vi... Microsoft... Aplicació... Guía pres... DECLAR... DECLA... Certificad... ES 10:49

Se muestran a continuación las distintas pantallas que aparecerán después de la firma y envío:

o patrimonio histórico o culturas de la Comunidad Autónoma. (Casilla 29):

S. DONACIONES

No existen datos r

Doble Imposicion

1. Deducción por

Deducción cuotas

1. Deducción cuo

Intereses de demc

1. Intereses de de

Fin de datos de la

Nº 1 0100063

Minicliente @FIRMA

Verificando si JAVASCRIPT está habilitado. Si este mensaje no desaparece pasado unos segundos, debe habilitar JAVASCRIPT de lo contrario no será posible realizar la firma

Firmar y Enviar Cancelar

Texto a Firmar

Se ha verificado el correcto funcionamiento en IExplorer, FireFox y Chrome con las últimas versiones de los mismos. Adicionalmente se requiere:

- * Tener instalada versión actualizada de JAVA. La puede descargar en <http://www.java.com/es/download/>
- * Tener correctamente instalados los certificados raíz de la autoridad del certificado utilizado.

Video explicativo uso certificados en IExplorer [Tutorial certificados en IExplorer](#)

Video explicativo uso certificados en FireFox [Tutorial certificados en FireFox](#)

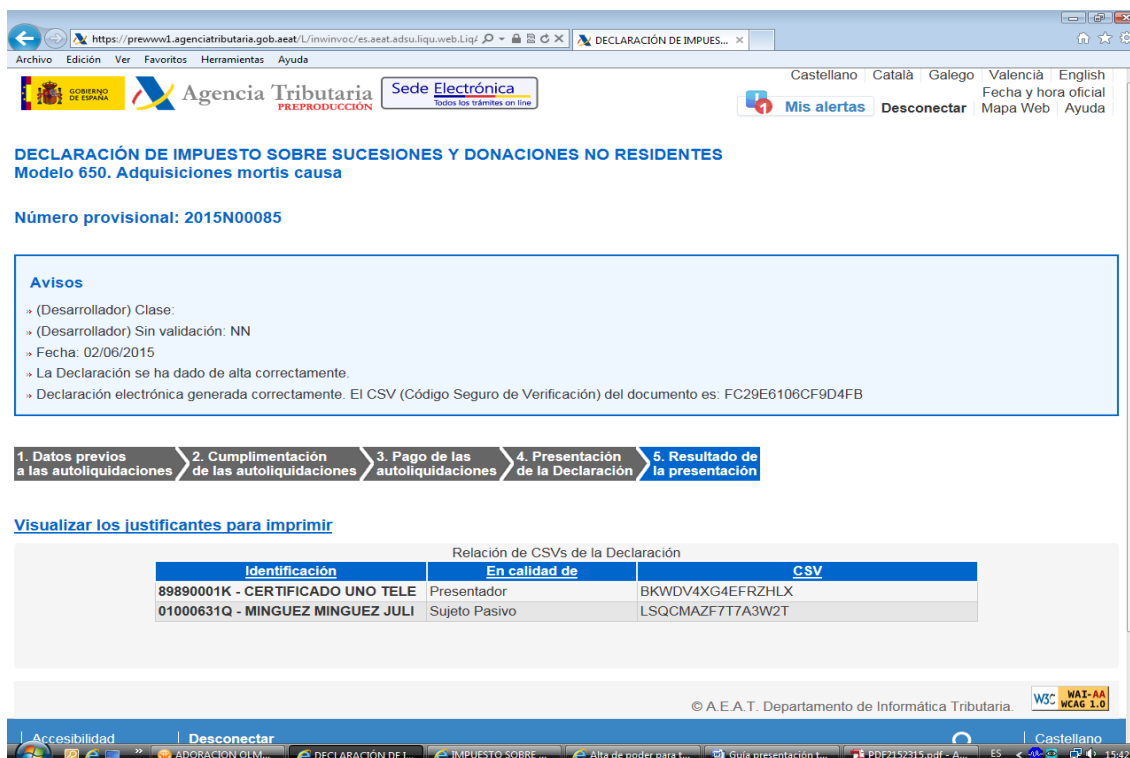
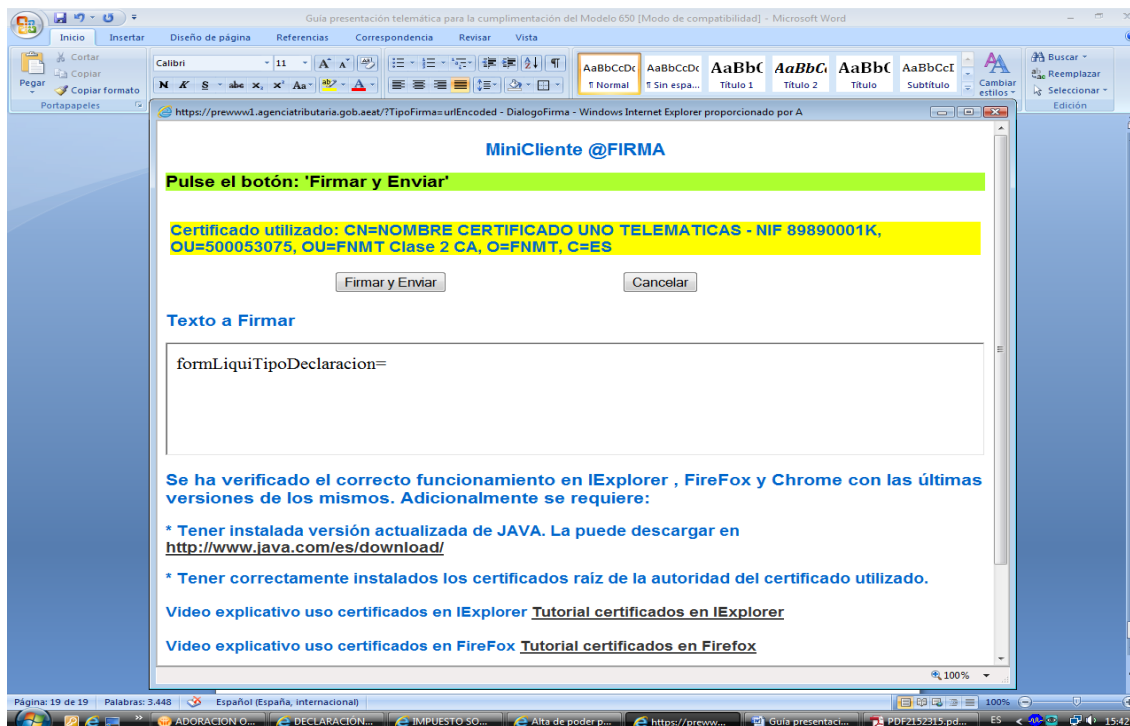
* Para utilizar el DNle puede descargar el software necesario en: <http://www.dnielectronico.es/descargas/index.html>

W3C WAI-AA WCAG 1.0

Castellano Català Galego Valencià

Ayuda

ADORACIO... DECLARAC... IMPUESTO ... Alta de pod... https://pre... Guía presen... PDF2152315... PDF2152348... 15:41



En esta última pantalla, podrá visualizar los justificantes para imprimir.

PDF2154759.pdf - Adobe Reader
Archivo Edición Ver Ventana Ayuda

1 / 2 133%

Comentario



INFORMACIÓN DE LA PRESENTACIÓN DE LA DECLARACIÓN

MODELO 650

Registro

Presentación realizada	02-06-2015	a las	15:47:59
Expediente/Referencia (nº registro asignado): 2015/N/00085			
Código Seguro de Verificación: BKWDV4XG4EFRZHLX			

Presentador

NIF Presentador:	89890001K
Apellidos y Nombre / Razón Social: , CERTIFICADO UNO TELE	

Titulares

NIF del titular	Apellidos y Nombre / Razón Social	IMPORTE	Nº Justificante
01000631Q	, MINGUEZ MINGUEZ JULI	22348.13	

ADORACIO... DECLARACI... IMPUESTO ... Alta de pod... Guía presen... PDF2152315... PDF2154647... PDF2154759... ES 15:48

Debe recordar, que aunque ha realizado la presentación de la autoliquidación acompañada de la correspondiente documentación, para dar cumplimiento a lo dispuesto en el artículo 87 del Reglamento del Impuesto sobre Sucesiones y Donaciones, aprobado por Real Decreto 1629/1991, de 8 de noviembre, deberá presentar la documentación original establecida en el mismo en la Oficina Nacional de Gestión Tributaria (Paseo de la Castellana. 147. 28046 Madrid), para su correspondiente diligenciad.