



# Sistema Integrado de Avituallamientos y Notas de Entrega.

SIANE – SISTEMA INTEGRADO DE AVITUALLAMIENTOS Y  
NOTAS DE ENTREGA

## ***le214V1 – Anulación reintroducción de albarán.***

**Autor:** S.G.A.A. | **Fecha:** 21/03/2022 | **Versión:** 1.1

### Revisiones

Edi.	Rev.	Fecha	Descripción	A(*)	Páginas
1	0	27/02/2019	Versión inicial	A	Todas
1	1	21/03/2022	Añadir Endpoint para certificado de sello y modificar los de pruebas en el entorno de pruebas	R	5,6

(\*) Acción: A= Añadir; R= Reemplazar

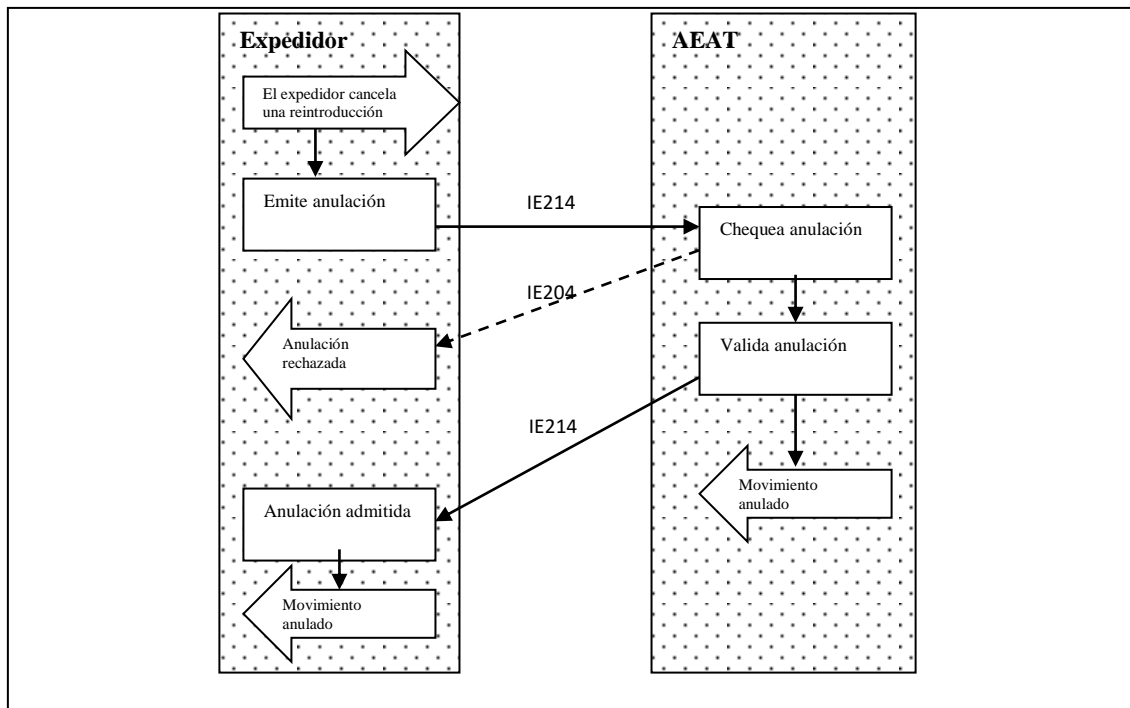
### Índice:

1.	Introducción:	3
2.	Control de versiones:	4
2.1.	Versión 1.0	4
2.2.	Versión 1.1	4
3.	Servicio web Ie214V1.wsdl. Comunicación de la anulación de la reintroducción de un albarán.	5
3.1.	Direcciones de servicio.	5
3.2.	Arquitectura servicio web.	6
4.	Mensaje IE214	10
4.1.	Estructura:	10
4.2.	Consideraciones especiales:	11
5.	Lista de errores	11
6.	Ejemplos	12
6.1.	Presentación de la anulación Ie214V1Ent	12
6.2.	Aceptación de la anulación Ie214V1Sal	12

## 1. Introducción:

Dentro del sistema de avituallamientos y ventas en ruta, con este servicio se realiza la anulación de la reintroducción del producto sobrante de un albarán. Se deberá de presentar una vez que se hayan realizado la presentación de la reintroducción del albarán y se quiere modificar dicha reintroducción o alguna nota de entrega asociadas al albarán.

Una vez que el operador ha presentado el albarán y, después de presentar las notas de entrega asociadas al mismo y haber realizado la reintroducción del albarán, es necesario modificar la reintroducción, anular notas de entrega o añadir nuevas deberemos hacer la anulación de la reintroducción con el mensaje de reintroducción Ie214V1Ent. La información suministrada se valida. Si existe algún error se devolverá un mensaje Ie204V1Sal con los errores detectados. En el caso de que la información sea aceptada se contestará con el mensaje Ie214V1Sal con la misma información contenida en la petición y adicionalmente la fecha y hora de aceptación, así como el CSV.



## **2. Control de versiones:**

### **2.1. Versión 1.0**

Versión inicial.

### **2.2. Versión 1.1**

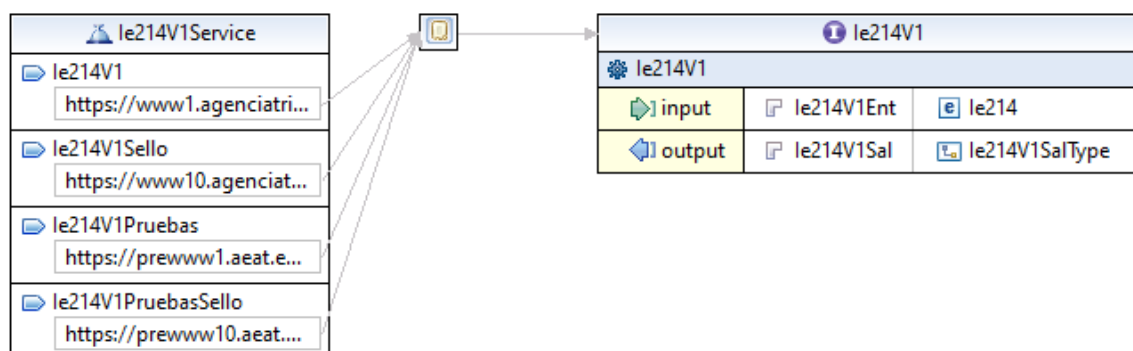
Añadir Endpoint para certificado de sello y modificar los de pruebas en el entorno de pruebas.

### 3. Servicio web Ie214V1.wsdl. Comunicación de la anulación de la reintroducción de un albarán.

Dicho servicio requiere tener instalado un certificado de usuario admitido por la AEAT en el ordenador desde el que se produzca el envío de la información.

El certificado de usuario podrá ser el del propio interesado, bien de un apoderado del mismo para este trámite o un colaborador social de los convenios admitidos para este trámite.

La definición del servicio se puede consultar en la dirección [https://www3.agenciatributaria.gob.es/static\\_files/common/internet/dep/aduanas/es/aeat/dia/avit/ws/Ie214V1.wsdl](https://www3.agenciatributaria.gob.es/static_files/common/internet/dep/aduanas/es/aeat/dia/avit/ws/Ie214V1.wsdl) y su representación gráfica es la siguiente



#### 3.1. Direcciones de servicio.

Entorno real de producción con certificado de persona física o representación de jurídica:

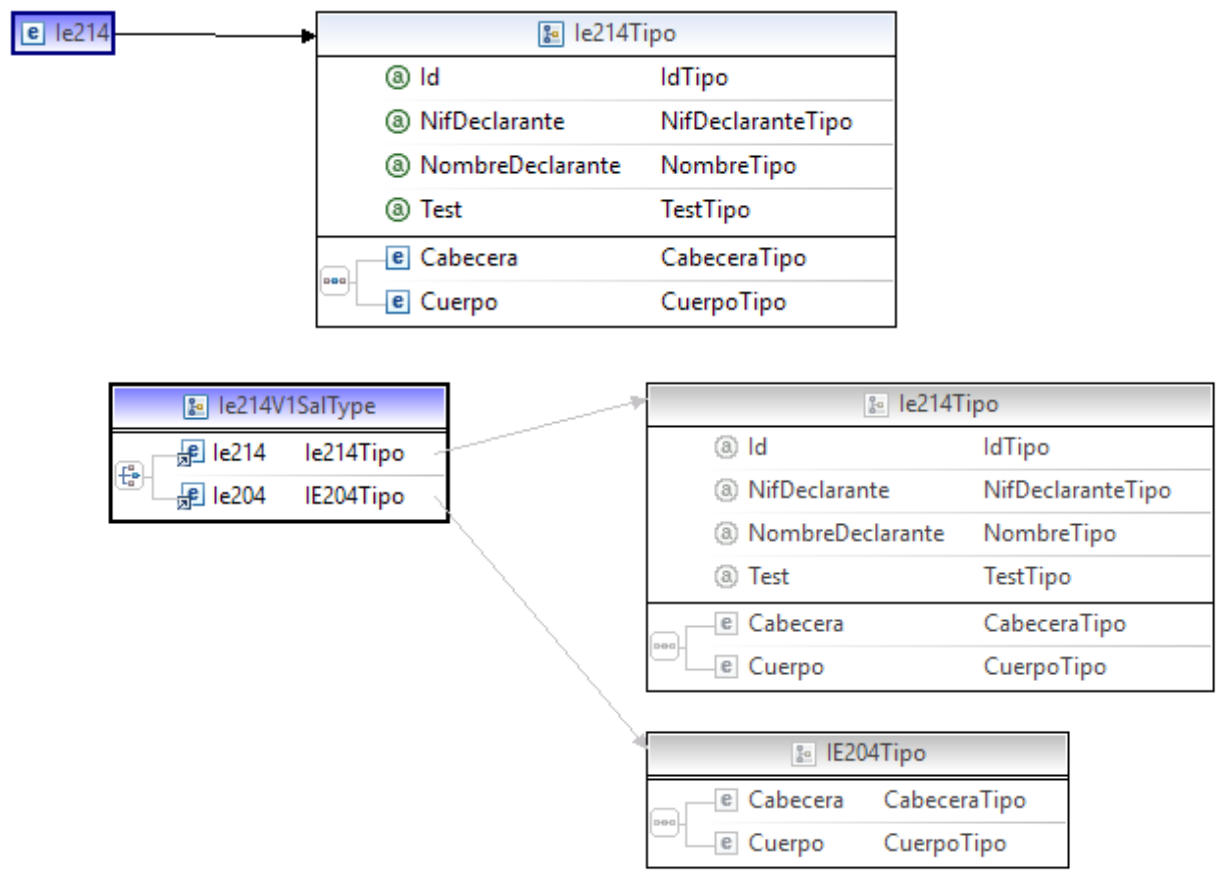
<https://www1.agenciatributaria.gob.es/wlpl/ADIA-AVIT/ws/Ie214V1SOAP>

Entorno real de producción con certificado de sello:

<https://www10.agenciatributaria.gob.es/wlpl/ADIA-AVIT/ws/Ie214V1SOAP>

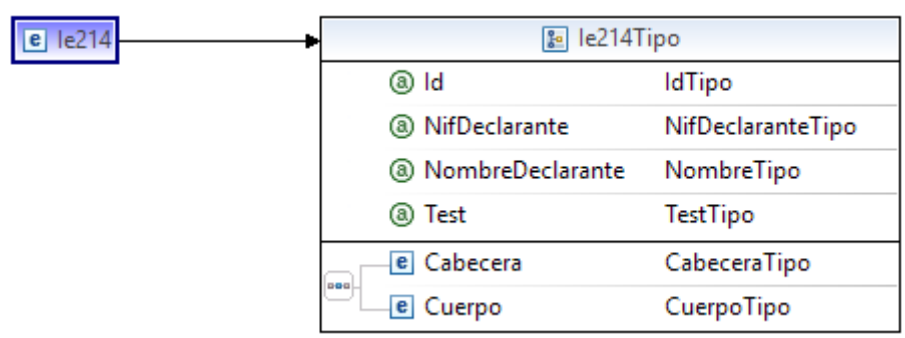
Para la realización de pruebas remitimos al documento **SIANE-G-Entorno de pruebas**

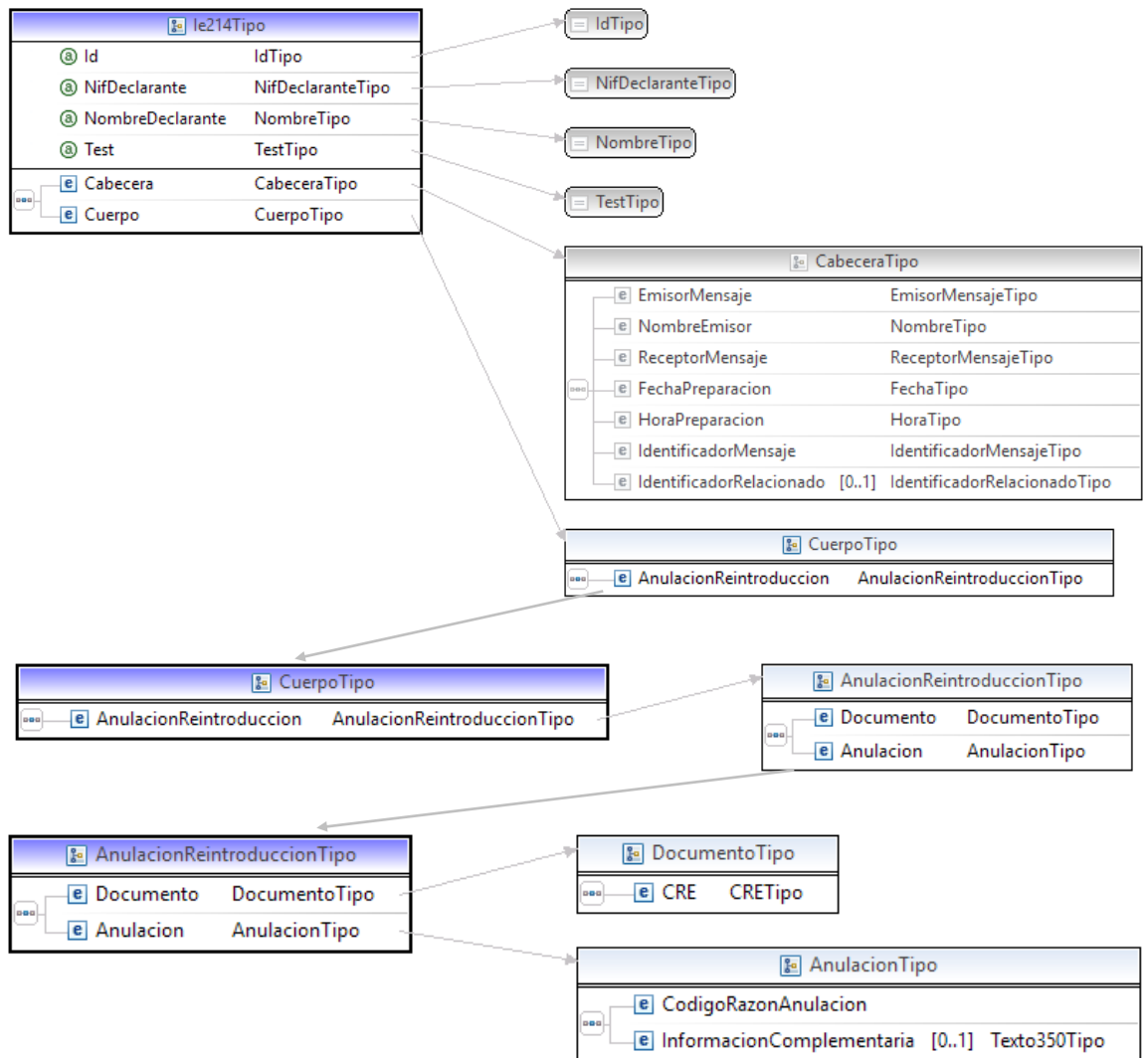
### 3.2. Arquitectura servicio web.



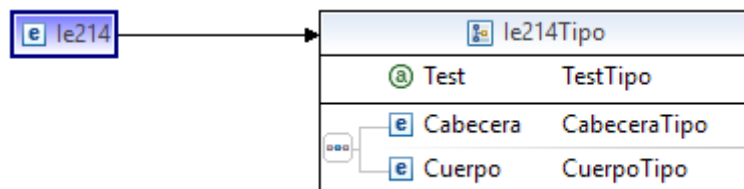
En la definición de este servicio se describe que el mensaje de entrada se basa en el esquema *Ie214V1Ent.xsd*, la respuesta cuando se acepta el borrador en el esquema *Ie214V1Sal.xsd* y la respuesta cuando no es aceptado el borrador en el esquema *Ie204V1Sal.xsd*.

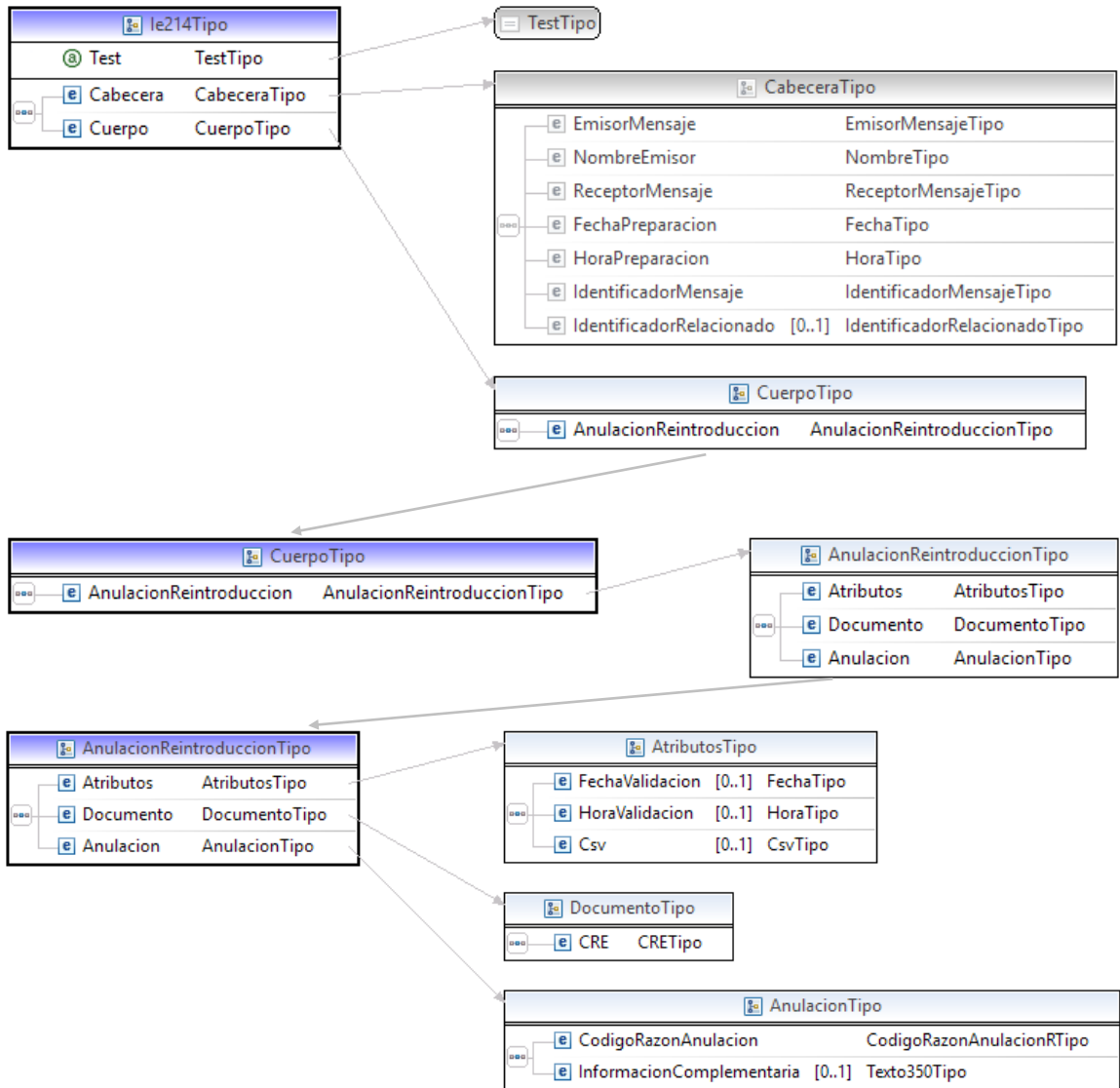
El diseño del esquema de entrada se puede consultar en la dirección [https://www3.agenciatributaria.gob.es/static\\_files/common/internet/dep/aduanas/es/aeat/area/avit/ws/Ie214V1Ent.xsd](https://www3.agenciatributaria.gob.es/static_files/common/internet/dep/aduanas/es/aeat/area/avit/ws/Ie214V1Ent.xsd) y la representación gráfica de los principales tipos de datos es la siguiente





El diseño del esquema de salida correcta se puede consultar en la dirección [https://www3.agenciatributaria.gob.es/static\\_files/common/internet/dep/aduanas/es/aeat/dia/avit/ws/Ie214V1Sal.xsd](https://www3.agenciatributaria.gob.es/static_files/common/internet/dep/aduanas/es/aeat/dia/avit/ws/Ie214V1Sal.xsd) y la representación gráfica de los principales tipos de datos es la siguiente





El diseño del esquema de salida para las anulaciones rechazadas se puede consultar en la dirección [https://www3.agenciatributaria.gob.es/static\\_files/common/internet/dep/aduanas/es/aeat/a dia/avit/ws/Ie204V1Sal.xsd](https://www3.agenciatributaria.gob.es/static_files/common/internet/dep/aduanas/es/aeat/a dia/avit/ws/Ie204V1Sal.xsd) y la representación gráfica de los principales tipos de datos es la siguiente:

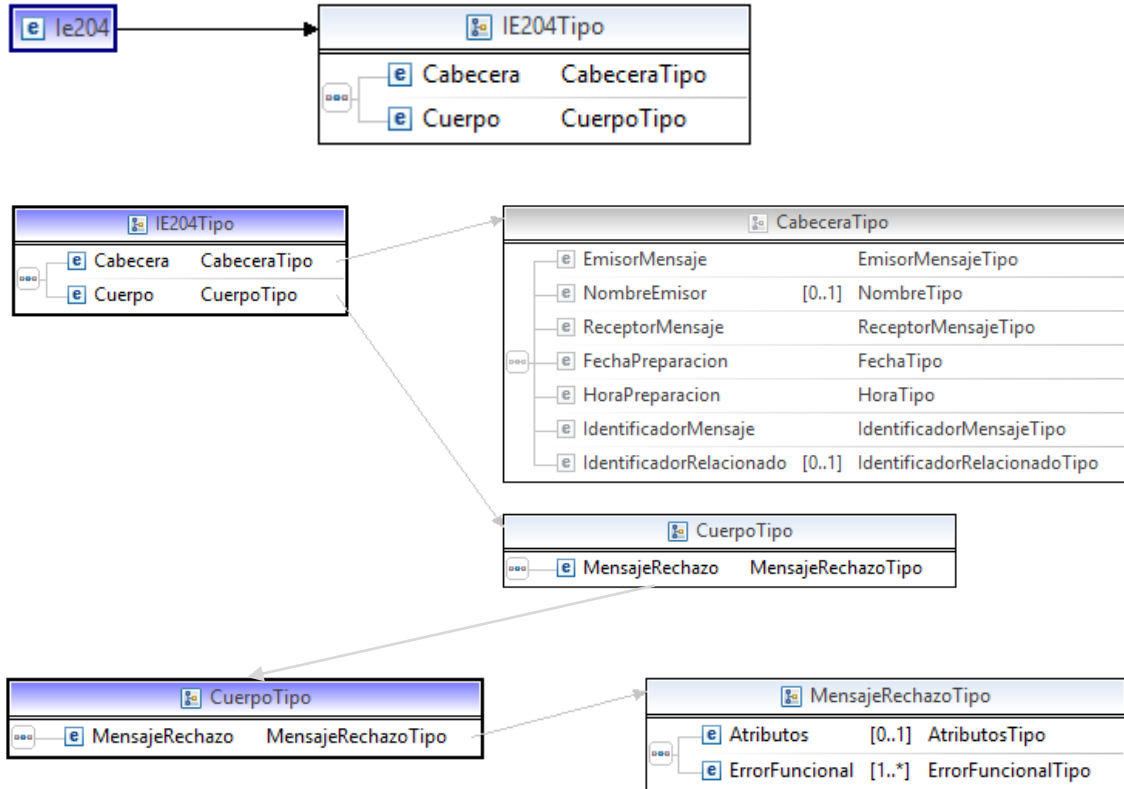




# Sistema Integrado de Avituallamientos y Notas de Entrega.

Anulación reintroducción de albarán.

Versión: 1.1



## 4. Mensaje IE214

En la descripción de los esquemas se usan las siguientes notaciones:

- Los campos o grupos de datos pueden ser obligatorios o no, para ello se usará:
  - (R) Requerido: el campo o grupo de datos es obligatorio
  - (O) Opcional: el campo o grupo de datos no es obligatorio
  - (D) Condicional: el campo o grupo de datos sólo se rellena en ciertas condiciones

Estas notaciones se utilizan tanto en la columna “D/R” correspondiente a la obligatoriedad de los grupos, como en las columnas de los distintos tipos de destinatario.

- El número incluido en la columna “nº” indica el número de veces que un grupo de datos se repite o puede repetir en el mensaje.
- En las columnas “C/R” se indican los códigos de las condiciones (Cxxx) o de las reglas (Rxxx, TRxxx) que deben cumplir los grupos de datos o los campos.
- En la columna “Lista” se indica el código de lista que contiene los distintos valores que puede tomar un campo.

### 4.1. Estructura:

IE214 ANULACIÓN REINTRODUCCIÓN	D/R	Nº	C/R	Campo	Form.	Lista
<b>Datos de la cabecera del Mensaje</b>						
<b>.- Cabecera</b>	R	1		Emisor mensaje	A9	
			TR002	Nombre emisor	A125	
				Receptor mensaje	A9	
				Fecha preparación	Fecha	
				Hora preparación	Hora7	
				Identificador mensaje	A40	
			TR001	Identificador relacionado	A40	
<b>Atributos</b>	D	1	TR003	<b>Datos de Aceptación</b>		
	D			Fecha validación	Fecha	
	D			Hora de validación	Hora7	
	D			CSV	A16	
<b>1.- Documento</b>	R	1		<b>Datos Documento</b>		
	1a R			Código de Referencia Electrónico	A21	
<b>2.- Anulación</b>	R	1		<b>Datos Anulación</b>		
	2a R			Razón de la Anulación	A1	012
	2b O			Información complementaria	A350	

### 4.2. Consideraciones especiales:

Por regla general los formatos de los campos están definidos en los esquemas de los mensajes y en el documento General, pero algunos de los campos tienen formatos particulares y estos son:

Emisor mensaje	Se pondrá el NIF de la empresa expedidora de los productos
Nombre emisor	Se indicará el nombre o razón social de la empresa expedidora de los productos
Receptor mensaje	Se indicará como valor fijo: <b>SIANE.ES</b>
Identificador mensaje	Código de identificación del mensaje. Debe ser único por empresa y tipo de mensaje.
Identificador relacionado	En la respuesta, se devolverá el valor de “Identificador mensaje” del mensaje al que se responde.
Fecha validación	En la respuesta, se indicará la fecha en la que se acepta la anulación de la nota de entrega.
Hora validación	En la respuesta, se indicará la hora en la que se acepta la anulación de la nota de entrega.
Csv	En la respuesta, se devolverá el código seguro de verificación de la operación.
Fecha	El formato para fecha es <b>AAAA-MM-DD</b>
Hora7	El formato de hora es <b>HH:mm:ss(.s)</b>

## 5. Lista de errores

La lista con los códigos de errores se puede consultar en el documento LISTADO DE ERRORES EN RESPUESTAS DEL SISTEMA DECLARACIÓN AUTOMATIZADA DE VENTAS EN RUTA Y AVITUALLAMIENTOS.



## 6. Ejemplos

### 6.1. Presentación de la anulación Ie214V1Ent

```

<soapenv:Envelope xmlns:soapenv="http://schemas.xmlsoap.org/soap/envelope/"
xmlns:ie2="https://www3.agenciatributaria.gob.es/static_files/common/internet/
dep/aduanas/es/aeat/adia/avit/ws/Ie214V1Ent.xsd"
xmlns:cab="https://www3.agenciatributaria.gob.es/static_files/common/internet/
dep/aduanas/es/aeat/adia/avit/ws/cab.xsd">
  <soapenv:Header/>
  <soapenv:Body>
    <ie2:Ie214 Id="2019022613330003" NifDeclarante="89890001K"
NombreDeclarante="Certificado Telematicas UNO">
      <ie2:Cabecera>
        <cab:EmisorMensaje>89890001K</cab:EmisorMensaje>
        <cab:NombreEmisor>Certificado Telematicas UNO</cab:NombreEmisor>
        <cab:ReceptorMensaje>SIANE.ES</cab:ReceptorMensaje>
        <cab:FechaPreparacion>2019-02-25</cab:FechaPreparacion>
        <cab:HoraPreparacion>12:30:00</cab:HoraPreparacion>

<cab:IdentificadorMensaje>2019022613330003</cab:IdentificadorMensaje>
      </ie2:Cabecera>
      <ie2:Cuerpo>
        <ie2:AnulacionReintroduccion>
          <ie2:Documento>
            <ie2:CRE>18ESD28851VP000002631</ie2:CRE>
          </ie2:Documento>
          <ie2:Anulacion>
            <ie2:CodigoRazonAnulacion>1</ie2:CodigoRazonAnulacion>
            <!--Optional:-->
            <ie2:InformacionComplementaria>Prueba de cancelacion de
reintroduccion</ie2:InformacionComplementaria>
          </ie2:Anulacion>
        </ie2:AnulacionReintroduccion>
      </ie2:Cuerpo>
    </ie2:Ie214>
  </soapenv:Body>
</soapenv:Envelope>

```

### 6.2. Aceptación de la anulación Ie214V1Sal

```

<env:Envelope xmlns:env="http://schemas.xmlsoap.org/soap/envelope/">
  <env:Header/>
  <env:Body Id="Body">
    <Ie214
xmlns="https://www3.agenciatributaria.gob.es/static_files/common/internet/dep/
aduanas/es/aeat/adia/avit/ws/Ie214V1Sal.xsd"
xmlns:cab="https://www3.agenciatributaria.gob.es/static_files/common/internet/
dep/aduanas/es/aeat/adia/avit/ws/cab.xsd"
xmlns:lis="https://www3.agenciatributaria.gob.es/static_files/common/internet/
dep/aduanas/es/aeat/adia/avit/ws/Listas.xsd"
xmlns:tip="https://www3.agenciatributaria.gob.es/static_files/common/internet/
dep/aduanas/es/aeat/adia/avit/ws/tipos.xsd">
      <Cabecera>
        <cab:EmisorMensaje>SIANE.ES</cab:EmisorMensaje>
        <cab:ReceptorMensaje>89890001K</cab:ReceptorMensaje>

```

```

<cab:FechaPreparacion>2019-02-26</cab:FechaPreparacion>
<cab:HoraPreparacion>16:45:54</cab:HoraPreparacion>

<cab:IdentificadorMensaje>20190226164554163427</cab:IdentificadorMensaje>

<cab:IdentificadorRelacionado>2019022613330003</cab:IdentificadorRelacionado>
  </Cabecera>
  <Cuerpo>
    <AnulacionReintroduccion>
      <Atributos>
        <FechaValidacion>26-02-2019</FechaValidacion>
        <HoraValidacion>16:45:55</HoraValidacion>
        <Csv>CUSY8WZ9D6CFPCLQ</Csv>
      </Atributos>
      <Documento>
        <CRE>18ESD28851VP00002631</CRE>
        <NumNotaEntrega>999</NumNotaEntrega>
      </Documento>
      <Anulacion>
        <CodigoRazonAnulacion>1</CodigoRazonAnulacion>
        <InformacionComplementaria>Prueba de cancelacion de
reintroduccion</InformacionComplementaria>
      </Anulacion>
    </AnulacionReintroduccion>
  </Cuerpo>
</Ie214>
</env:Body>
</env:Envelope>

```