



Sistema Integrado de Avituallamientos y Notas de Entrega.

SIANE – SISTEMA INTEGRADO DE AVITUALLAMIENTOS Y
NOTAS DE ENTREGA

le230V1 – Servicio de Anulación de Comprobante de Entrega.

Autor: S.G.A.A. | **Fecha:** 21/03/2022 | **Versión:** 1.1

Revisiones

| Edi. | Rev. | Fecha | Descripción | A(*) | Páginas |
|------|------|------------|---|------|---------|
| 1 | 0 | 06/09/2018 | Versión inicial | A | Todas |
| 1 | 1 | 21/03/2022 | Añadir Endpoint para certificado de sello y modificar los de pruebas en el entorno de pruebas | R | 5,6 |
| | | | | | |
| | | | | | |
| | | | | | |

(*) Acción: A= Añadir; R= Reemplazar

Índice:

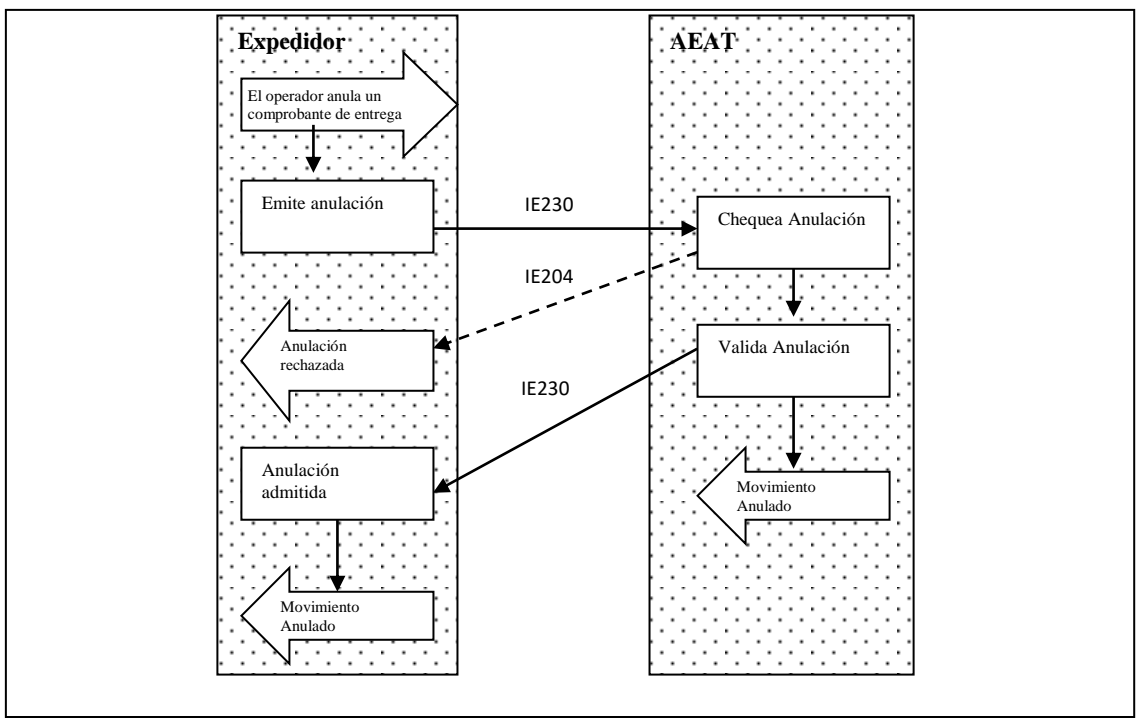
| | | |
|------|--|----|
| 1. | Introducción: | 3 |
| 2. | Control de versiones: | 4 |
| 2.1. | Versión 1.0 | 4 |
| 2.2. | Versión 1.1 | 4 |
| 3. | Servicio web Ie230V1.wsdl. Comunicación de la anulación de un comprobante. | 5 |
| 3.1. | Direcciones de servicio. | 5 |
| 3.2. | Arquitectura servicio web. | 6 |
| 4. | Mensaje IE230 | 9 |
| 4.1. | Estructura: | 10 |
| 4.2. | Consideraciones especiales: | 10 |
| 5. | Lista de errores | 11 |
| 6. | Ejemplos | 11 |
| 6.1. | Presentación de la anulación Ie230V1Ent | 11 |
| 6.2. | Aceptación de la anulación Ie230V1Sal | 12 |

1. Introducción:

Dentro del sistema integrado de avituallamientos y ventas en ruta, este servicio permite la anulación un comprobante de entrega. Previamente el operador debe haber una declaración de comprobante de entrega con el mensaje IE235.

Una vez presentado el comprobante de entrega se podrá solicitar la anulación del mismo. El operador puede enviar la anulación del comprobante utilizando para ello el mensaje IE230 y una vez recibido el Ie230Ent, se validarán los datos y si es todo correcto se devolverá el Ie230Sal, con el CRE, fecha y hora de validación y CSV.

Un comprobante de entrega que se haya anulado queda totalmente invalidada a todos los efectos sin que pueda realizarse nada con él. En cualquier caso, el operador si podrá reutilizar el número interno de comprobante entrega.



2. Control de versiones:

2.1. *Versión 1.0*

Versión inicial.

2.2. *Versión 1.1*

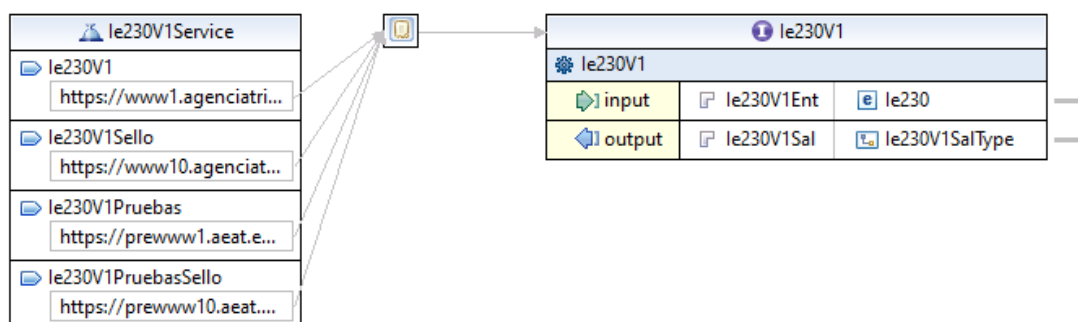
Añadir Endpoint para certificado de sello y modificar los de pruebas en el entorno de pruebas.

3. Servicio web Ie230V1.wsdl. Comunicación de la anulación de un comprobante.

Dicho servicio requiere tener instalado un certificado de usuario admitido por la AEAT en el ordenador desde el que se produzca el envío de la información.

El certificado de usuario podrá ser el del propio interesado, bien de un apoderado de la misma para este trámite o un colaborador social de los convenios admitidos para este trámite.

La definición del servicio se puede consultar en la dirección https://www3.agenciatributaria.gob.es/static_files/common/internet/dep/aduanas/es/aeat/dia/avit/ws/Ie230V1.wsdl y su representación gráfica es la siguiente



3.1. Direcciones de servicio.

Entorno real de producción con certificado de persona física o representación de jurídica:

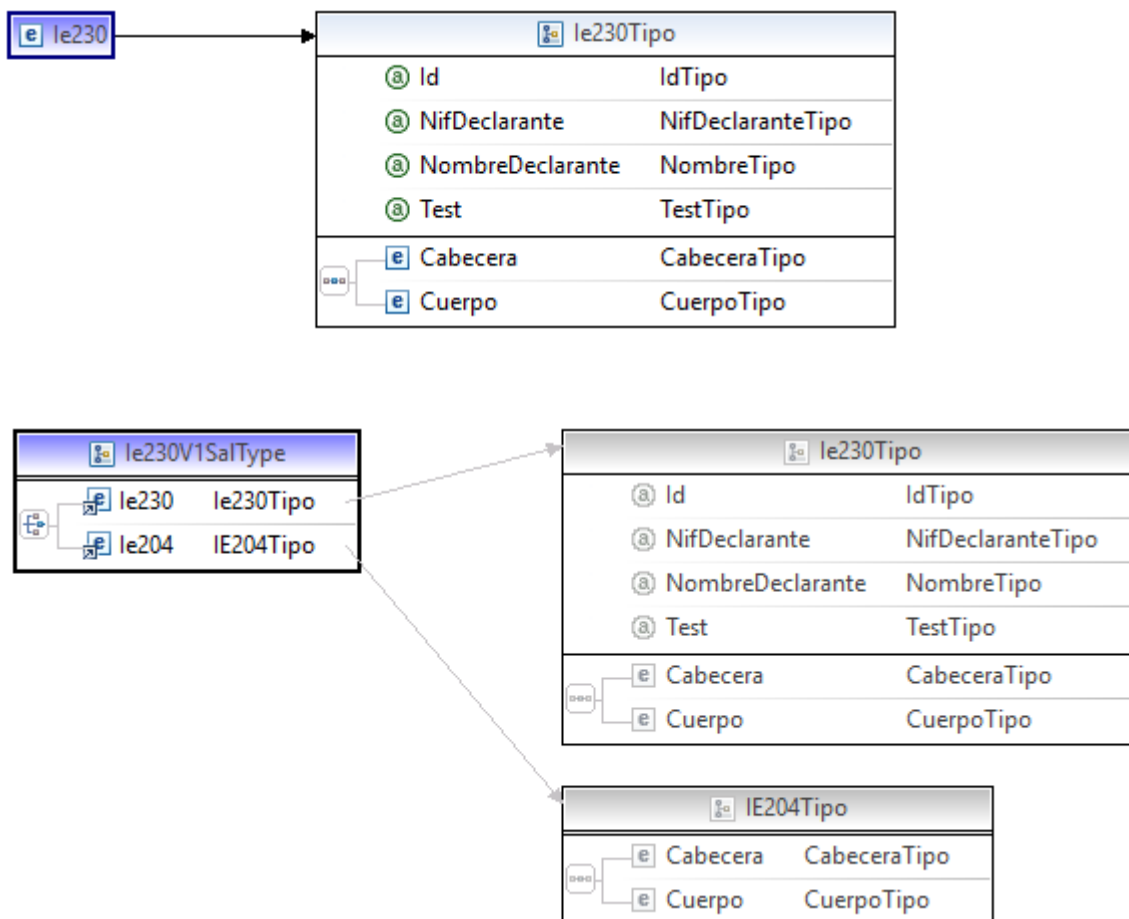
<https://www1.agenciatributaria.gob.es/wlpl/ADIA-AVIT/ws/Ie230V1SOAP>

Entorno real de producción con certificado de sello:

<https://www10.agenciatributaria.gob.es/wlpl/ADIA-AVIT/ws/Ie230V1SOAP>

Para la realización de pruebas remitimos al documento **SIANE-G-Entorno de pruebas**

3.2. Arquitectura servicio web.



En la definición de este servicio se describe que el mensaje de entrada se basa en el esquema *Ie230V1Ent.xsd* , la respuesta cuando se acepta el comprobante sigue el esquema *Ie230V1Sal.xsd* y la respuesta cuando no es aceptado el comprobante en el esquema *Ie204V1Sal.xsd*.

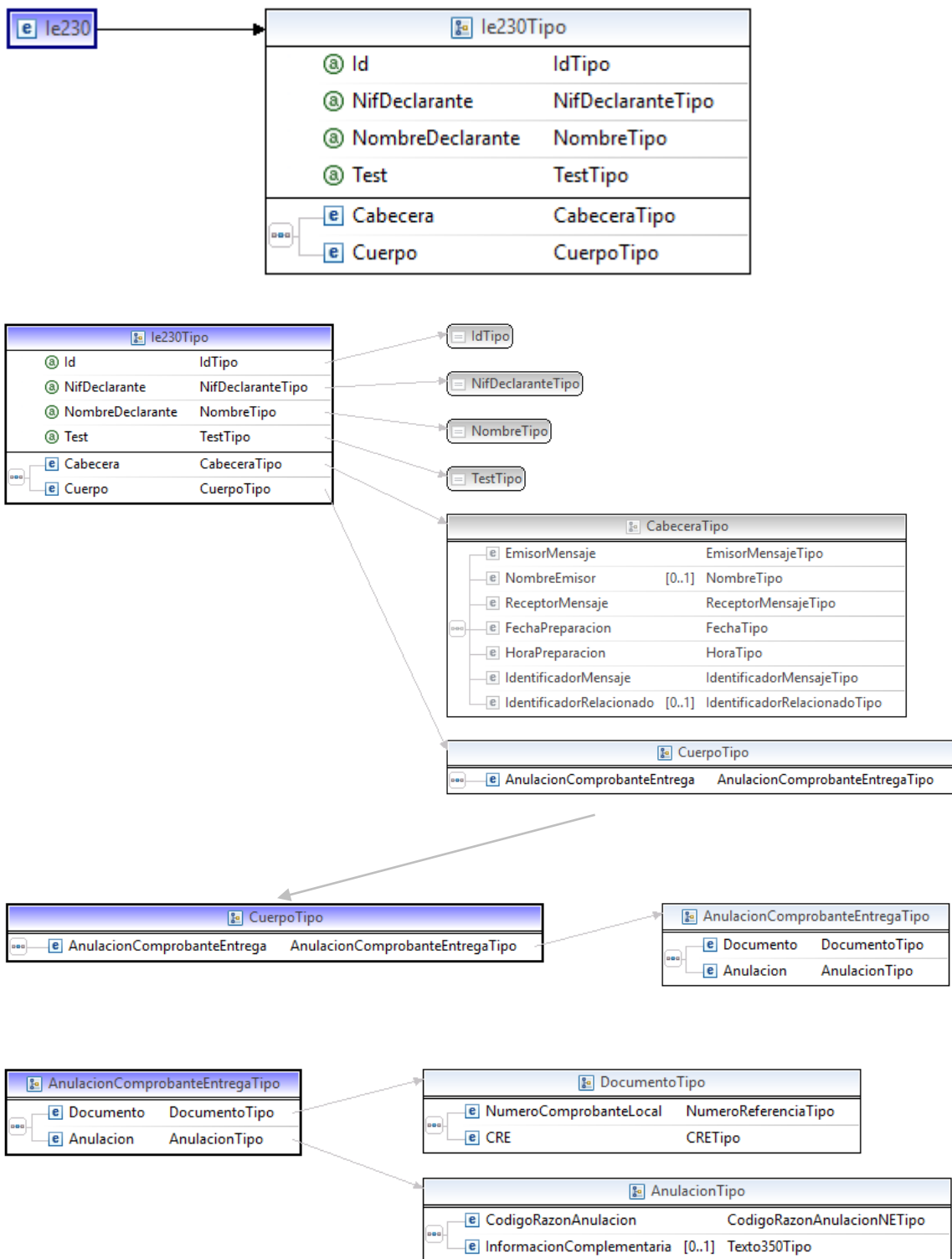
El diseño del esquema de entrada se puede consultar en la dirección https://www3.agenciatributaria.gob.es/static_files/common/internet/dep/aduanas/es/aeat/dia/avit/ws/Ie230V1Ent.xsd y la representación gráfica de los principales tipos de datos es la siguiente



Sistema Integrado de Avituallamientos y Notas de Entrega.

Anulación Comprobante de Entrega

Versión: 1.1



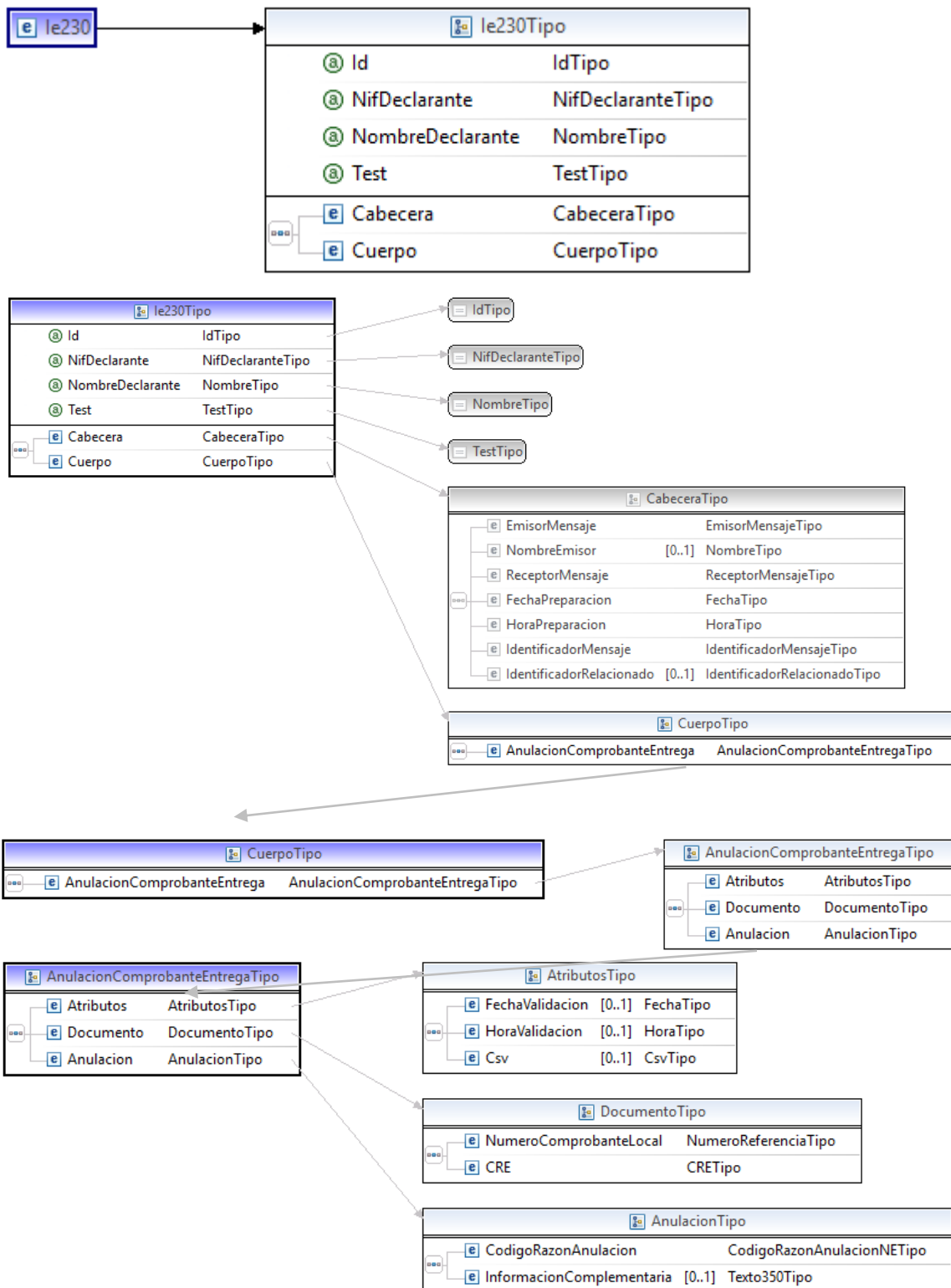
El diseño del esquema de salida correcta se puede consultar en la dirección https://www3.agenciatributaria.gob.es/static_files/common/internet/dep/aduanas/es/aeat/a dia/avit/ws/Ie230V1Sal.xsd y la representación gráfica de los principales tipos de datos es la siguiente



Sistema Integrado de Avituallamientos y Notas de Entrega.

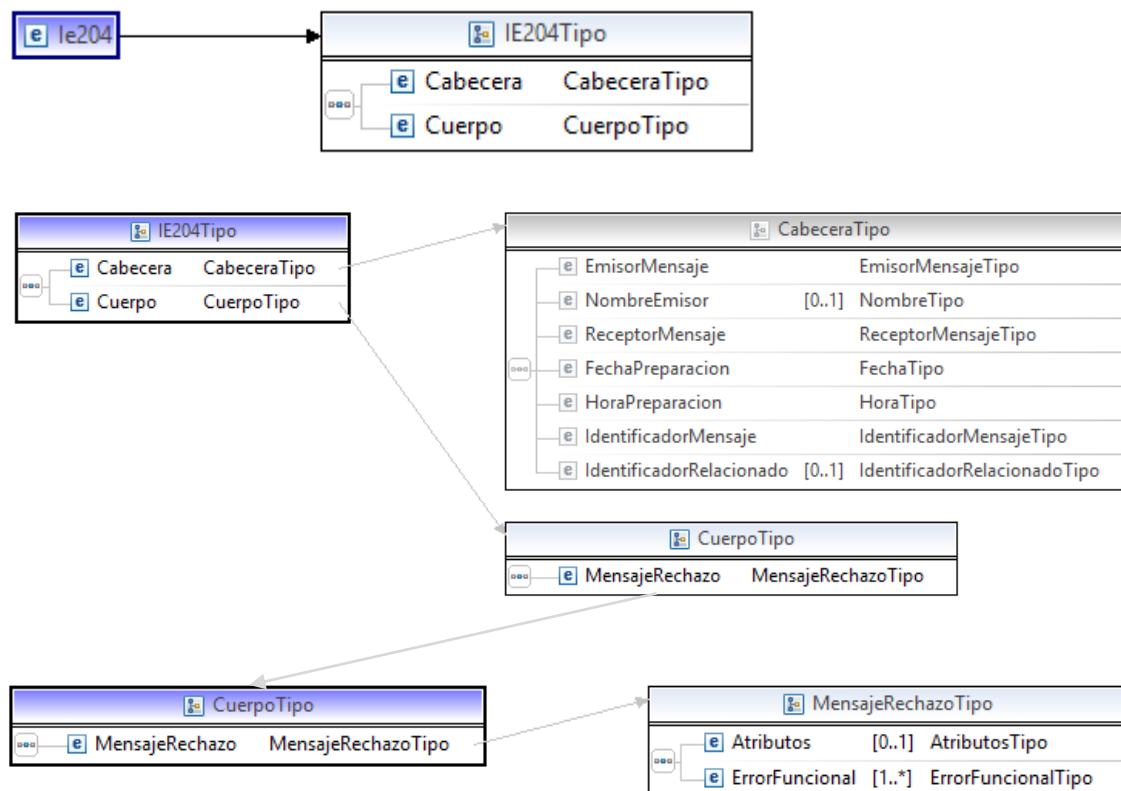
Anulación Comprobante de Entrega

Versión: 1.1



El diseño del esquema de salida para los anulaciones rechazadas se puede consultar en la dirección

https://www3.agenciatributaria.gob.es/static_files/common/internet/dep/aduanas/es/aeat/adiavita/ws/Ie204V1Sal.xsd y la representación gráfica de los principales tipos de datos es la siguiente



4. Mensaje IE230

En la descripción de los esquemas se usan las siguientes notaciones:

- Los campos o grupos de datos pueden ser obligatorios o no, para ello se usará:
 - (R) Requerido: el campo o grupo de datos es obligatorio
 - (O) Opcional: el campo o grupo de datos no es obligatorio
 - (D) Condicional: el campo o grupo de datos sólo se rellena en ciertas condiciones

Estas notaciones se utilizan tanto en la columna “**D/R**” correspondiente a la obligatoriedad de los grupos, como en las columnas de los distintos tipos de destinatario.

- El número incluido en la columna “**n**” indica el número de veces que un grupo de datos se repite o puede repetir en el mensaje.

- En las columnas “C/R” se indican los códigos de las condiciones (Cxxx) o de las reglas (Rxxx, TRxxx) que deben cumplir los grupos de datos o los campos.
- En la columna “Lista” se indica el código de lista que contiene los distintos valores que puede tomar un campo.

4.1. Estructura:

| IE230 ANULACIÓN NOTA DE ENTREGA | D/R | Nº | C/R | Campo | Form. | Lista |
|------------------------------------|----------|----------|-------|---|-------|-------|
| .- Cabecera | R | 1 | | Datos de la cabecera del Mensaje | | |
| | | | | Emisor mensaje | A9 | |
| | | | TR002 | Nombre emisor | A125 | |
| | | | | Receptor mensaje | A9 | |
| | | | | Fecha preparación | Fecha | |
| | | | | Hora preparación | Hora7 | |
| | | | | Identificador mensaje | A40 | |
| | | | TR001 | Identificador relacionado | A40 | |
| Atributos | D | 1 | TR003 | Datos de Aceptación | | |
| | D | | | Fecha validación | Fecha | |
| | D | | | Hora de validación | Hora7 | |
| | D | | | CSV | A16 | |
| 1.- Documento | R | 1 | | Datos Documento | | |
| | 1a | R | | Número de comprobante local | A11 | |
| | 1b | R | | CRE Comprobante de Entrega | A21 | |
| 2.- Anulación | R | 1 | | Datos Anulación | | |
| | 2a | R | | Razón de la Anulación | A1 | 016 |
| | 2b | O | | Información complementaria | A350 | |

4.2. Consideraciones especiales:

Por regla general los formatos de los campos están definidos en los esquemas de los mensajes y en el documento General, pero algunos de los campos tienen formatos particulares y estos son:

| | |
|---------------------------|---|
| Emisor mensaje | Se pondrá el NIF de la empresa expedidora de los productos |
| Nombre emisor | Se indicará el nombre o razón social de la empresa expedidora de los productos |
| Receptor mensaje | Se indicará como valor fijo: SIANE.ES |
| Identificador mensaje | Código de identificación del mensaje. Debe ser único por empresa y tipo de mensaje. |
| Identificador relacionado | En la respuesta, se devolverá el valor de “Identificador mensaje” del mensaje al que se responde. |
| Fecha validación | En la respuesta, se indicará la fecha en la que se acepta la |

| | |
|-----------------|--|
| | cancelación del documento. |
| Hora validación | En la respuesta, se indicará la hora en la que se acepta la cancelación del documento. |
| Csv | En la respuesta, se devolverá el código seguro de verificación de la operación. |
| Fecha | El formato para fecha es AAAA-MM-DD |
| Hora7 | El formato de hora es HH:mm:ss(.s) |

5. Lista de errores

La lista con los códigos de errores se puede consultar en el documento LISTADO DE ERRORES EN RESPUESTAS DEL SISTEMA DECLARACIÓN AUTOMATIZADA DE VENTAS EN RUTA Y AVITUALLAMIENTOS.

6. Ejemplos

6.1. Presentación de la anulación Ie230V1Ent

```
<soapenv:Envelope xmlns:soapenv="http://schemas.xmlsoap.org/soap/envelope/"
xmlns:ie2="https://www3.agenciatributaria.gob.es/static_files/common/internet/
dep/aduanas/es/aeat/adia/avit/ws/Ie215V1Ent.xsd"
xmlns:cab="https://www3.agenciatributaria.gob.es/static_files/common/internet/
dep/aduanas/es/aeat/adia/avit/ws/cab.xsd">
  <soapenv:Header/>
  <soapenv:Body>
    <ie2:Ie230 Id="0000100" NifDeclarante="89890001K"
NombreDeclarante="certificado uno telematicas">
      <ie2:Cabecera>
        <cab:EmisorMensaje>89890001K</cab:EmisorMensaje>
        <cab:NombreEmisor>certificado uno telematicas</cab:NombreEmisor>
        <cab:ReceptorMensaje>SIANE.ES</cab:ReceptorMensaje>
        <cab:FechaPreparacion>2018-12-03</cab:FechaPreparacion>
        <cab:HoraPreparacion>16:48:00</cab:HoraPreparacion>
      </ie2:Cabecera>
      <cab:IdentificadorMensaje>89890001K000405</cab:IdentificadorMensaje>
      <!--Optional:-->
      <cab:IdentificadorRelacionado?</cab:IdentificadorRelacionado>
    </ie2:Cabecera>
    <ie2:Cuerpo>
      <ie2:AnulacionComprobanteEntrega>
        <ie2:Documento>
          <ie2:NumeroComprobanteLocal>186546546</ie2:NumeroComprobanteLocal>
          <ie2:CRE>19ESD28851AP000000156</ie2:CRE>
        </ie2:Documento>
      </ie2:Anulacion>
      <ie2:CodigoRazonAnulacion>1</ie2:CodigoRazonAnulacion>
      <!--Optional:-->
    </ie2:Cuerpo>
  </ie2:Ie230>
</soapenv:Body>
</soapenv:Envelope>
```

```

<ie2:InformacionComplementaria></ie2:InformacionComplementaria>
  </ie2:Anulacion>
    </ie2:AnulacionComprobanteEntrega>
      </ie2:Cuerpo>
        </ie2:Ie230>
          </soapenv:Body>
        </soapenv:Envelope>

```

6.2. Aceptación de la anulación Ie230V1Sal

```

<env:Envelope xmlns:env="http://schemas.xmlsoap.org/soap/envelope/">
  <env:Header/>
  <env:Body Id="Body">
    <Ie230 Id="0000100" NifDeclarante="89890001K"
NombreDeclarante="CERTIFICADO UNO TELEMATICAS"
xmlns="https://www3.agenciatributaria.gob.es/static_files/common/internet/dep/
aduanas/es/aeat/adia/avit/ws/Ie230V1Sal.xsd"
xmlns:cab="https://www3.agenciatributaria.gob.es/static_files/common/internet/
dep/aduanas/es/aeat/adia/avit/ws/cab.xsd"
xmlns:lis="https://www3.agenciatributaria.gob.es/static_files/common/internet/
dep/aduanas/es/aeat/adia/avit/ws/Listas.xsd"
xmlns:tip="https://www3.agenciatributaria.gob.es/static_files/common/internet/
dep/aduanas/es/aeat/adia/avit/ws/tipos.xsd">
      <Cabecera>
        <cab:EmisorMensaje>SIANE.ES</cab:EmisorMensaje>
        <cab:ReceptorMensaje>89890001K</cab:ReceptorMensaje>
        <cab:FechaPreparacion>2019-01-16</cab:FechaPreparacion>
        <cab:HoraPreparacion>12:19:32</cab:HoraPreparacion>
      </Cabecera>
      <cab:IdentificadorMensaje>20190116121932061587</cab:IdentificadorMensaje>
      <cab:IdentificadorRelacionado>89890001K000405</cab:IdentificadorRelacionado>
      </Cabecera>
      <Cuerpo>
        <AnulacionComprobanteEntrega>
          <Atributos>
            <FechaValidacion>16-01-2019</FechaValidacion>
            <HoraValidacion>12:19:32</HoraValidacion>
            <Csv>FRXPY5Y6X7CKF6CK</Csv>
          </Atributos>
          <Documento>
            <NumeroComprobanteLocal>186546546</NumeroComprobanteLocal>
            <CRE>19ESD28851AP000000156</CRE>
          </Documento>
          <Anulacion>
            <CodigoRazonAnulacion>1</CodigoRazonAnulacion>
          </Anulacion>
        </AnulacionComprobanteEntrega>
      </Cuerpo>
    </Ie230>
  </soapenv:Body>
</soapenv:Envelope>

```