



EMCS - MOVIMIENTOS INTERNOS
Servicios Web Documentos expedidos
***le113RsV2 – Recogida de un
cambio de destino de un
documento expedido.***

Autor: S.G.A.A.	Fecha: 15/03/2022	Versión: 2.1
------------------------	--------------------------	---------------------

Revisiones

Edi.	Rev.	Fecha	Descripción	A(*)	Páginas
2	0	20/05/2019	Versión inicial	A	Todas
2	1	15/03/2022	Añadir Endpoint para certificado de sello y modificar los de pruebas en el entorno de preproducción	R	10

(*) **Acción:** A= Añadir; R= Reemplazar

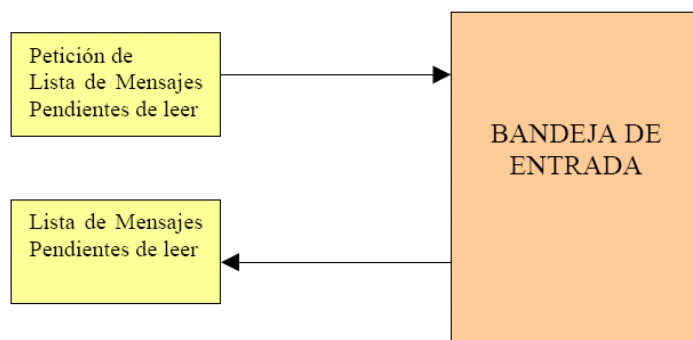
Índice:

1. Introducción:	3
2. Control de versiones:	4
2.1. Versión 2.0	4
2.2. Versión 2.1	4
3. Servicio web le113RsV2.wsdl. Recogida de un cambio de destino de un documento expedido.	5
4. Mensaje IE113	7
4.1. Estructura :	7
4.2. Consideraciones especiales:	9
5. Direcciones de servicio.	10
6. Ejemplos	11
6.1. Petición de recuperación de la información de un cambio de destino de un documento expedido.	11

1. Introducción:

En el marco del proyecto EMCS si un operador está suscrito a la presentación de documentos mediante servicios Web, y por la razón que sea realiza un cambio de destino de un documento expedido mediante los formularios de la Oficina Virtual de Aduanas, en el momento que se acepte dicho cambio, se le generará un mensaje IE113, que se pondrá a disposición del operador mediante una infraestructura de servicios asíncronos que están descritos en el documento “Bandeja de entrada” en el portal EMCS apartado de documentación técnica.

Tal y como se describe en el citado documento, el operador receptor debe previamente recuperar la referencia del mensaje del documento que la AEAT ha puesto a su disposición en la bandeja de entrada, utilizando para ello el servicio Lista de respuestas descrito por **ListaDecV4.wsdl** .



Una vez que haya recuperado la lista con las referencias de los mensajes que la AEAT ha puesto a su disposición, tendrá que utilizar el servicio descrito a continuación en este documento para recuperar la **información completa y detallada** de cada uno de los cambios de destinatario correspondientes a los documentos de acompañamiento electrónicos en los que él figura como expedidor de los productos.

2. Control de versiones:

2.1. Versión 2.0

- Esta versión incluye los bloques nuevos de avituallamiento a embarcaciones y operaciones de dragados, campo EORI y afloramiento del campo garantía en el cambio de destino. Además, han cambiado algunas condiciones con respecto a la versión 1.

2.2. Versión 2.1

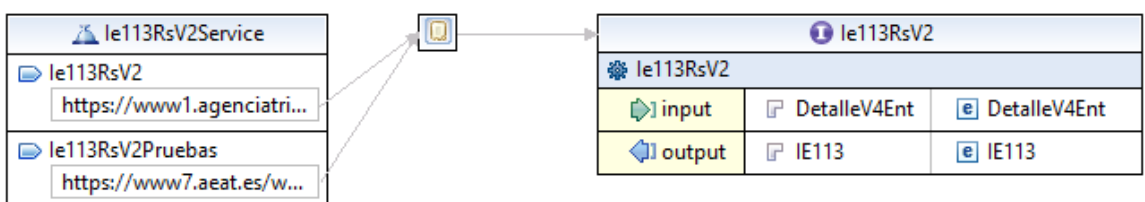
Añadir Endpoint para certificado de sello y modificar los de pruebas en el entorno de preproducción

3. Servicio web le113RsV2.wsdl. Recogida de un cambio de destino de un documento expedido.

Dicho servicio requiere tener instalado un certificado de usuario admitido por la AEAT en el ordenador desde el que se produzca el envío de la información.

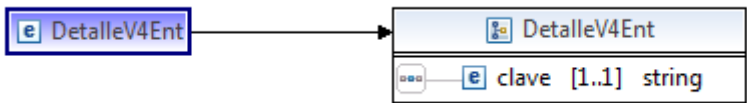
El certificado de usuario podrá ser, bien de la persona física o jurídica titular del establecimiento receptor de los productos, bien de un apoderado para este trámite.

La definición del servicio se puede consultar en la dirección https://www3.agenciatributaria.gob.es/static_files/common/internet/dep/aduanas/es/aeat/dit/adu/adi0/emcs/sw/Ie113RsV2.wsdl



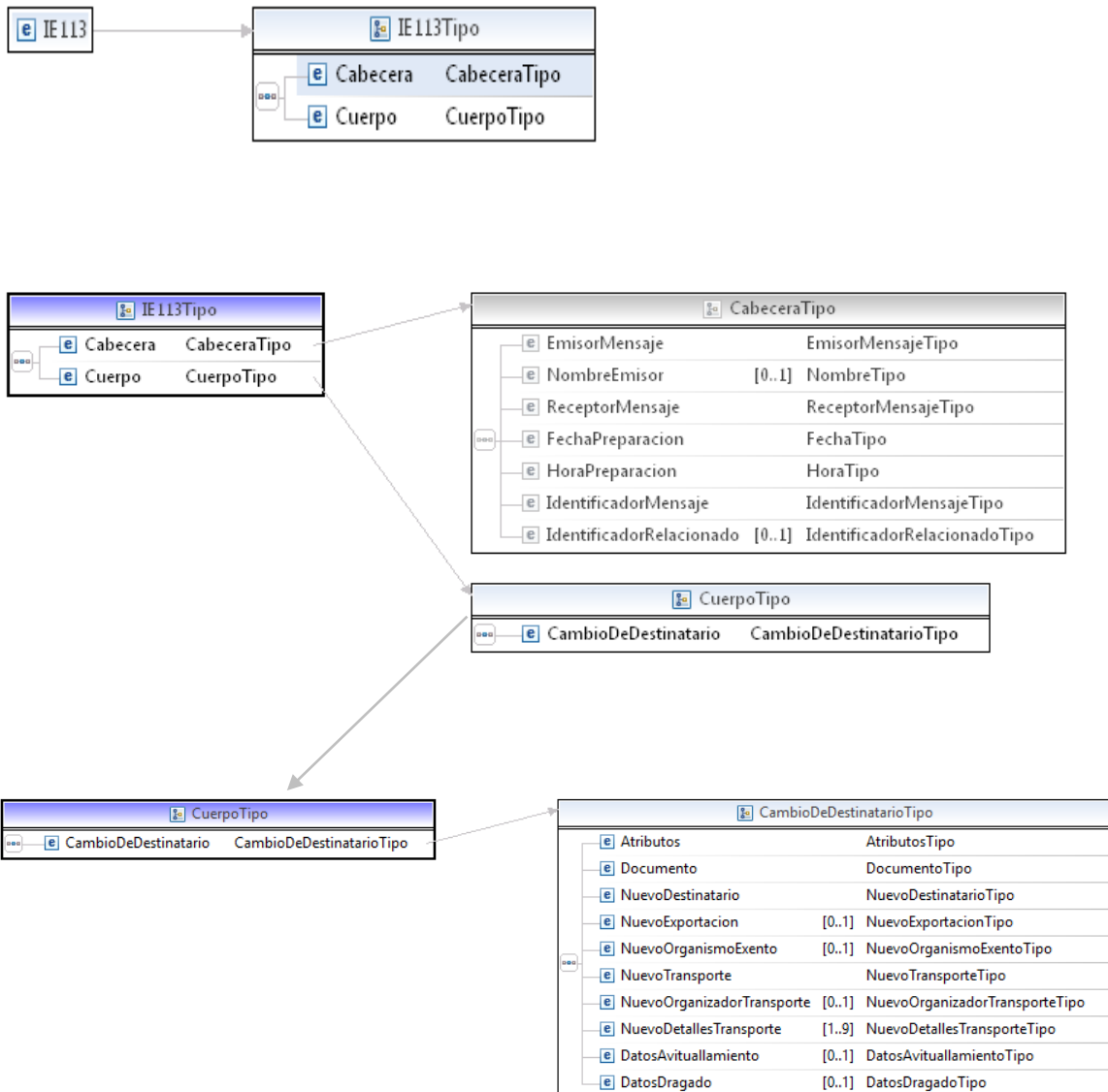
En la definición de este servicio se describe que el mensaje de entrada se basa en el esquema *DetalleV4Ent.xsd* y la respuesta en el esquema *Ie113RsV2Sal.xsd*

El diseño del esquema de entrada con el que se realiza la petición para que nos devuelva un cambio de destinatario concreto, se puede consultar en la dirección https://www3.agenciatributaria.gob.es/static_files/common/internet/dep/aduanas/es/aeat/ahdt/band/ws/det/DetalleV4Ent.xsd y su representación gráfica es la siguiente





El diseño del esquema de salida con la información del cambio de destinatario del documento de acompañamiento se basa en el esquema *Ie113RsV2Sal.xsd*. La definición de dicho esquema se puede consultar en la dirección https://www3.agenciatributaria.gob.es/static_files/common/internet/dep/aduanas/es/aeat/dit/adu/adi0/emcs/sw/Ie113RsV2Sal.xsd



4. Mensaje IE113

En la descripción de los esquemas se usan las siguientes notaciones:

- Los campos o grupos de datos pueden ser obligatorios o no, para ello se usará:
 - (R) Requerido: el campo o grupo de datos es obligatorio
 - (O) Opcional: el campo o grupo de datos no es obligatorio
 - (D) Condicional: el campo o grupo de datos sólo se rellena en ciertas condiciones

Estas notaciones se utilizan tanto en la columna “D/R” correspondiente a la obligatoriedad de los grupos, como en las columnas de los distintos tipos de destinatario.

- El número incluido en la columna “nº” indica el número de veces que un grupo de datos se repite o puede repetir en el mensaje. Con la notación X..Y se indica con X el número mínimo de ocurrencias y con Y el número máximo.
- En las columnas “C/R” se indican los códigos de las condiciones (Cxxx) o de las reglas (Rxxx, TRxxx) que deben cumplir los grupos de datos o los campos.
- En la columna “Lista” se indica el código de lista que contiene los distintos valores que puede tomar un campo.

4.1. Estructura :

IE113 Grupo	D/R	Nº	C/R	Campo	Form.	Lista
.- Cabecera	R	1				
	R			Emisor mensaje	A9	
	R		TR002	Nombre emisor	A50	
	R			Receptor mensaje	A9	
	R			Fecha preparación	fecha	
	R			Hora preparación	hora	
	R			Identificador mensaje	A40	
	D		TR001	Identificador relacionado	A40	
1.- Atributos	R	1		Datos de validación de la AEAT		
1a	D		TR003	Fecha validación	fecha	
1b	D		TR003	Hora validación	hora	
1c	D		TR003	CSV	A16	
2.- Documento	R	1		Identificación del eDA		
2a	R			ARC	A21	
2b	R			ARC secuencia	N2	
2c	D		C022	Garantía de circulación	A35	
3.- Nuevo Destinatario	R	1		Datos nuevo destinatario		
3a	R			Regimen fiscal	A1	003



EMCS – Sistema de Control de Movimientos de Impuestos Especiales

Recogida de un cambio de destino de un documento expedido

Versión: 2.1

3b	R			Tipo de destino	A1	004
3c	D		C015	Destinatario NIF	A9	
3d	D		C015	Destinatario Nombre	A50	
3e	D		C001 C015	Destinatario CAE	A13	
3f	O		C015	Lugar de entrega	A350	
3g	D		R002 C020	Número factura	A35	
3h	D		C014	Fecha de factura	Fecha	
4.- Nuevo Aduana exportación	D	1	C004	Datos de la nueva Aduana de Exportación		
4a	R			Código de aduana	A8	
4b	R		R003	País de destino	A2	108
4c	O			EORI declarante de exportación	A17	
5.- Nuevo Organización exenta	O	1	C003	Datos de la nueva Organización exenta		
5a	O			Tipo de Organismo	A1	005
5b	O			País del Organismo	A2	108
6.- Nuevo Datos transporte	R	1		Datos del nuevo transporte		
6a	R			Modo de transporte	A2	167
6b	R			Duración del transporte	A3	
6c	R			Organizador del transporte	A1	170
6d	O			Información complementaria	A300	
7.- Nuevo Organizador transporte	D	1	C005	Datos del Organizador del nuevo transporte		
7a	R			País del organizador	A2	108
7b	R			NIF IVA	A15	
7c	R			Nombre	A50	
7d	D		C025	Calle y número	A50	
7e	D		C025	Ciudad	A35	
7f	D		C025	Código postal	A9	
8.- Nuevo Detalles del transporte	R	99		Detalles del nuevo transporte		
8a	R			Medio de transporte	A2	097
8b	D		C023	País	A2	108
8c	R			Identificación	A17	
8d	R			Unidad de transporte	A2	135
8e	O			Precinto medio	A35	
9.- Avituallamientos a Embarcaciones	D		C32	Datos para Avituallamiento a embarcaciones		
9.1	R			Lugar de realización	A100	
9.2a	R			Nombre del Buque	A100	
9.2b	R			Bandera	A2	108



EMCS – Sistema de Control de Movimientos de Impuestos Especiales

Recogida de un cambio de destino de un documento expedido

Versión: 2.1

9.2c	R		Matricula	A40	
9.2d	R		Actividad	A1	020
9.2f	R		Armador	A125	
9.2g	R		Tipo identificador armador	A1	021
9.2h	R		Numero de identificador armador	A17	
9.3	C	C33	Periodo autorizado	N3	
9.4	C	C33	Puerto destino	A100	
10.- Operaciones de dragado	D	C35	Datos para operaciones de dragado		
10.1a	R		Nombre empresa dragado	A125	
10.1b	R		Tipo identificador dragado	A1	021
10.1c	R		Numero identificador dragado	A17	

4.2. Consideraciones especiales:

Cuando en la relación de declaraciones devueltas en el mensaje de salida por el servicio de la bandeja de entrada ListaDecV4SOAP, se encuentre una con el tipo-de-respuesta https://www3.agenciatributaria.gob.es/static_files/common/internet/dep/aduanas/es/aeat/dit/adu/adi0/emcs/sw/Ie113RsV2.wSDL, para recuperar la información del cambio de destino del documento se tendrá que invocar a dicho servicio indicando en el mensaje de entrada DetalleV4Ent que se quiere recuperar la información correspondiente a la clave que se indicaba junto al tipo-de-respuesta.

5. Direcciones de servicio.

Entorno real de producción con certificado de persona física o representación de jurídica:

Para recuperar la lista de mensajes pendientes de la Bandeja de entrada

<https://www1.agenciatributaria.gob.es/wpl/ADHT-BAND/ws/li/ListaDecV4SOAP>

Para la recogida de un mensaje por clave

<https://www1.agenciatributaria.gob.es/wpl/ADHT-BAND/ws/det/DetalleV4SOAP>

Entorno real de producción con certificado de sello:

Para recuperar la lista de mensajes pendientes de la Bandeja de entrada

<https://www10.agenciatributaria.gob.es/wpl/ADHT-BAND/ws/li/ListaDecV4SOAP>

Para la recogida de un mensaje por clave

<https://www10.agenciatributaria.gob.es/wpl/ADHT-BAND/ws/det/DetalleV4SOAP>

Para la realización de pruebas remitimos al documento **EMCS-G-Pruebas preproducción**.

Las peticiones de Lista de mensajes a la Bandeja de entrada no deben realizarse a intervalos inferiores a 10 minutos tanto en el entorno de pruebas como en el real para evitar sobrecargar de peticiones nuestro sistema.

6. Ejemplos

6.1. *Petición de recuperación de la información de un cambio de destino de un documento expedido.*

En la respuesta del servicio de la bandeja ListaDecV4 existía una declaración con los valores.

```
<ListaDecV4Sal
xmlns="https://www3.agenciatributaria.gob.es/static_files/common/internet/dep/aduanas/es/aeat/adht/band/ws/li/ListaDecV4Ent.xsd">
  <declaracion>
    <clave>20130314102851861234</clave>
    <referencia>13031410111906551ES00029V2234A</referencia>
    <tipoRespuesta>
      https://www3.agenciatributaria.gob.es/static_files/common/internet/dep/aduanas/es/aeat/dit/adu/adi0/emcs/sw/Ie113RsV2.wsdl
    </tipoRespuesta>
  </declaracion>
</ListaDecV4Sal>
```

Para recuperar la información correspondiente, el fichero a mandar es:

```
<?xml version="1.0" encoding="UTF-8"?>
<DetalleV4Ent
  xmlns="https://www3.agenciatributaria.gob.es/static_files/common/internet/dep/aduanas/es/aeat/adht/band/ws/det/DetalleV4Ent.xsd"
  xmlns:xsi="http://www.w3.org/2001/XMLSchema-instance"
  xsi:schemaLocation="https://www3.agenciatributaria.gob.es/static_files/common/internet/dep/aduanas/es/aeat/adht/band/ws/det/DetalleV4Ent.xsd">
  <clave>20130314102851861234</clave>
</DetalleV4Ent>
```

Como respuesta a la petición se recibirá el fichero Ie113RsV2Sal con la información del cambio de destino solicitado:

<PENDIENTE>